

# GULLBERG *GJ* JANSSON

ÅRSREDOVISNING 2016 GULLBERG & JANSSON AB (PUBL)



## Innehåll

Gullberg & Jansson på tre minuter	3
2016 i korthet	4
VD har ordet	5
Finansiell information i sammandrag	6
Marknadsöversikt	7
Verksamhet	8
Produkter och tjänster	10
Styrelse och ledning	15
Förvaltningsberättelse	16
Resultaträkning	18
Balansräkning	19
Redovisningsprinciper, bokslutskommentarer och noter	26
Revisionsberättelse	37
Aktien och aktiekapitalet	40
Tidpunkter för ekonomisk information	42
Övrigt	43

## Bolagsinformation

Firmanamn: Gullberg & Jansson AB (publ)

Handelsbeteckning: GJAB

Säte: Helsingborgs kommun

Organisationsnummer: 556690-5989

Adress: Hortensiaagatan 7, SE-256 68 Helsingborg

Telefon: +42 42 311 15 00

E-post: [info@gullbergjansson.se](mailto:info@gullbergjansson.se)

[www.gullbergjansson.se](http://www.gullbergjansson.se)

## Gullberg & Jansson på 3 minuter

### Gullberg & Jansson är ett snabbväxande miljöteknikföretag

Gullberg & Jansson i Helsingborg är ett snabbväxande miljöteknikföretag. Gullberg & Jansson-koncernen består av moderbolaget Gullberg & Jansson AB (publ) samt de två helägda dotterbolagen Gullberg & Jansson of Sweden AB (tidigare Poolvärlden AB) inom swimmingpoolbranschen och Stads & Parkprodukter i Stockholm AB inom professionella grönytebranschen. Båda dessa helägda dotterbolag drivs som självständiga affärsområden. Moderbolaget utför endast administrativa och koncerngemensamma tjänster.

Affärsområdet Gullberg & Jansson är marknadsledande leverantör av pooltak och poolvärmepumpar i Norden. Pooltaken och poolvärmepumparna säljs under varumärket Gullberg & Jansson och har utvecklats av bolaget i nära samarbete med utvalda tillverkare i Europa och Asien. Affärsområdet Gullberg & Jansson marknadsför och distribuerar också andra typer av miljömarta poolprodukter som t.ex. poolskydd (rib-covers och lamelltäcken) från franska leverantören Walter, samt automatiska pooldammsugare från välkända, franska leverantören Zodiac. Miljömarta poolprodukter är energibesparande och miljövänliga, samt kan bidra till en ökad komfort och förenklat underhåll för ägare av swimmingpools. Gullberg & Jansson levererar till cirka 70 auktoriserade återförsäljare/partners i Sverige och övriga Norden.

Affärsområdet Stads & Parkprodukter marknadsför främst miljövänliga, batteridrivna och handhållna grönytemaskiner som t.ex. häcksaxar, trimmers, lövblåsar och sekatorer, m.fl. parkredskap från välkända franska leverantören Pellenc och produkterna används vid professionell park- och grönyteskötsel. Stads & Parkprodukter levererar till cirka 25 auktoriserade återförsäljare/partners i Sverige och Norge.

De fem största aktieägarna i Bolaget är per 31 mars 2017: Gaëtan Boyer (Affärsområdeschef) genom Evarist AB och familj, LMK Ventures AB, Pension Danica, AB Grens specialisten och Alex Molvin (VD). Gullberg & Jansson är listad på Aktietorget sedan juni 2012. Bolaget grundades 2002 av Marcus Gullberg och Christian Jansson.

Omsättning och rörelseresultat före goodwillavskrivningar, EBITA per verksamhet (Belopp i KSEK)	Helår 2016	Helår 2015
<b>Gullberg &amp; Jansson - moderbolag</b>		
Nettoomsättning	42 955	47 159
Rörelseresultat före goodwillavskrivningar, EBITA	-1 634	2 363
<b>Poolvärlden (namnändrat till Gullberg &amp; Jansson of Sweden AB i december 2016)*</b>		
Nettoomsättning	5 559	n/a
Rörelseresultat före goodwillavskrivningar, EBITA	841	n/a
<b>Stads &amp; Parkprodukter*</b>		
Nettoomsättning	8 129	n/a
Rörelseresultat före goodwillavskrivningar, EBITA	863	n/a
<b>Koncern</b>		
Nettoomsättning	56 642	47 159
Rörelseresultat före goodwillavskrivningar, EBITA	71	2 363
Goodwillavskrivningar	-535	0
Rörelseresultat, EBIT	-465	2 363

\* Eftersom Poolvärlden och Stads & Parkprodukter förvärvades den 29 februari 2016, avser 2016 års siffror endast mars-december månads räkenskaper, och siffror för föregående år redovisas inte, då företagen inte ingick i koncernen under denna period.

### Finansiella mål

De finansiella målen är en årlig omsättningstillväxt på minst 20 % per år, sett över en konjunkturcykel, och en vinstmarginal på minst 10 % per år. För att nå dessa mål krävs det att Bolaget utvecklar sin ställning på den nordiska marknaden och samtidigt ökar sin marknadsnärvaro på den europeiska marknaden.

### Utdelningspolicy

Styrelsen har för avsikt att föreslå en årlig utdelning som i genomsnitt, över en konjunkturcykel, ska uppgå till cirka 30 % av resultatet efter skatt. Detta under förutsättning att en bedömning av koncernens konsolideringsbehov, likviditet och finansiella ställning i övrigt är förenlig med utdelningens storlek.

### Framtidsutsikter

Gullberg & Jansson-koncernens målsättning är att långsiktigt bibehålla lönsam tillväxt, både organiskt och genom företagsförvärv. Under 2017 finns det en betydande marknadspotential för affärsområdena Gullberg & Jansson och Stads & Parkprodukter att öka sin försäljning. Sammantaget sett ligger detta till grund för styrelsens prognos om att koncernens rörelseresultat för 2017 förväntas att överstiga rörelseresultatet för 2016.

## 2016 i korthet

- Nettoomsättning 56,6 (47,2) MSEK
- Rörelseresultat, EBITA 0,1 (2,4) MSEK\*
- Resultat efter skatt -0,2 (2,4) MSEK\*\*
- Resultat per aktie -0,03 (0,40) SEK
- Soliditet 80 (75) %

\* Rörelseresultat, EBITA, definieras som rörelseresultat före goodwillavskrivningar

\*\* Goodwillavskrivningar har påverkat resultatet efter skatt med totalt -0,5 (0,0) MSEK.

Styrelsen föreslår ingen utdelning för verksamhetsåret 2016 (0,10 SEK per aktie år 2015). Styrelsen föreslår att ingen utdelning lämnas mot bakgrund av resultatet efter skatt för 2016, i enlighet med gällande utdelningspolicy som står fast.

### Väsentliga händelser

Företaget flyttade huvudkontoret under januari månad från Höganäs till nybyggda och hyrda lokaler i Helsingborg.

Gullberg & Jansson slutförde i februari 2016 företagsförvärv av Poolvärlden och Stads & Parkprodukter, vilket bidrog till en nettoomsättningsökning för Gullberg & Jansson-koncernen på 20% under 2016. Genom kompletteringsförvärv av Poolvärlden breddades Gullberg & Janssons kvalitetssortiment av miljösmapta poolprodukter med olika typer av poolskydd, poolrobot, m.fl. poolprodukter. Företagsförvärv av Stads & Parkprodukter var i linje med bolagets affärsidé att utveckla och marknadsföra energi- och klimatoptimerande produkter, då företaget marknadsför miljövänliga, batteridrivna grönytemaskiner för professionell park- och grönyteskötsel.

Stämman fattade på extra bolagstämma i Bolaget den 31 mars beslut om apportemission av 2 020 357 aktier, med anledning av förvärv av Poolvärlden AB och Stads&Park Produkter i Stockholm AB. Stämman beslutade också om ändring av bolagsordningen, innebärande att styrelsen ska ha sitt säte i Helsingborgs kommun.

Bolaget genomförde i april en nyemission riktad till allmänheten om högst 590 000 st. aktier, och nyemissionen blev övertecknad.

Totalt emitterades 590 000 nya aktier i Gullberg & Jansson och bolaget tillfördes genom nyemissionen 3 138 800 kronor före emissionskostnader, om cirka 300 000 kronor. Antalet utestående aktier efter nyemissionen ökade till 8 584 027 st. från 7 994 027 st. Aktiekapitalet efter nyemissionen ökade med 73 750 kronor till 1 073 003 kronor.

I maj lanserades pooltaket Nova Comfort med antracitgrå aluminiumprofiler.

I juli tog Stads & Parkprodukter sin enskilt största order någonsin som avsåg handhållna, batteridrivna trimmers och häcksaxar från varumärket Pellenc till ett värde av cirka 500 tkr.

I november lanserade företaget nästa generations miljösmarta poolvärmepumpar på Europas största swimmingpoolmessa, Piscine Global 2016 i Lyon. Produkterna är WiFi-kompatibla och mer tystgående och energibesparande än sina föregångare.

### Väsentliga händelser efter räkenskapsårets utgång

I februari 2017 offentliggjordes det att moderbolaget Gullberg & Jansson AB (publ) och dotterbolaget Poolvärlden AB integrerat sina verksamheter inom swimmingpoolbranschen med syfte att utvinna intäkt- och kostnadssynergier. Dotterbolaget Poolvärlden AB har i december 2016 namnändrats till Gullberg & Jansson of Sweden AB och har i februari 2017 via en inkrämsöverlåtelse förvärvat verksamheten inom swimmingpoolbranschen från moderbolaget Gullberg & Jansson AB (publ). Moderbolaget renodlas därmed till att endast utföra administrativa och koncerngemensamma tjänster. Gullberg & Jansson of Sweden AB kommer att marknadsföra sig under varumärket Gullberg & Jansson och fokusera sina marknads- och säljaktiviteter till främst Sverige men också Danmark, Norge och Finland. Tidigare offentliggjorda marknadssatsningar utanför Norden kommer att avslutas under 2017 utan någon förväntad resultatpåverkan.

## VD har ordet

Slutförda företagsförvärv, huvudkontorsflytt och verksamhetsintegration gav upphov till ett hack i resultatkurvan under 2016. Dessa viktiga milstolpar har dock skapat en strategisk plattform för att kunna uppnå lönsam tillväxt under 2017 och framöver.

Vi är mycket nöjda över att ha slutfört företagsförvärven av Poolvärlden och Stads & Parkprodukter, vilket bidrog till en nettoomsättningsökning på 20% under 2016. Genom kompletteringsförvärvet av Poolvärlden har vi breddat vårt kvalitetssortiment av miljösmapta poolprodukter som t.ex. olika typer av poolskydd, poolrobotar samt vattenbehandlingsprodukter och därigenom ökat våra marknadsandelar på swimmingpoolmarknaden i Sverige och övriga Norden. Miljösmapta poolprodukter är energibesparande och miljövänliga, samt kan bidra till en ökad komfort och förenklat underhåll för ägare av swimmingpooler.

Företagsförvärvet av Stads & Parkprodukter är i linje med vår affärsidé att utveckla och marknadsföra energi- och klimatoptimerande produkter, då företaget marknadsför miljövänliga, batteridrivna grönytemaskiner som t.ex. häcksaxar, trimmers, lövblåsar och sekatorer för professionell park- och grönyteskötsel. Affärsområdet Stads & Parkprodukter drivs som ett självständigt affärsområde inom Gullberg & Jansson-koncernen och har som strategi att stärka sin marknadsposition på den professionella grönytemarknaden i Sverige och Norge.

Gullberg & Jansson-koncernens resultatminskning under 2016 berodde på moderbolagets lägre resultat, medan båda dotterbolagen Poolvärlden och Stads & Parkprodukter uppvisade ett positivt resultat. En bidragande orsak till moderbolagets resultatminskning var att hög prioritet lades på huvudkontorsflytt från Höganäs till Helsingborg samt genomförd verksamhetsintegration av företagsförvärv. Moderbolagets rörelseresultat påverkades också med totalt -1,9 MSEK till följd av kostnader av engångskaraktär under fjärde kvartalet 2016, varav en lagernedskrivning på grund av genomförda sortimentsförändringar påverkade resultatet med -1,0 MSEK. Externa kostnader av engångskaraktär till följd av främst verksamhetsintegration och byte av affärssystem påverkade resultatet med -0,9 MSEK.



Efter rapportperiodens utgång i februari 2017 har moderbolaget i Gullberg & Jansson-koncernen och dotterbolaget Poolvärlden (namnändrades i december 2016 till Gullberg & Jansson of Sweden AB) integrerat sina verksamheter inom swimmingpoolbranschen med syfte att utvinna intäkt- och kostnadssynergier. Moderbolaget har renodlats till att endast utföra administrativa och koncerngemensamma tjänster. Affärsområdet Gullberg & Jansson drivs som ett självständigt affärsområde inom Gullberg & Jansson-koncernen och har som strategi att ytterligare stärka sin ställning som leverantör av miljösmapta poolprodukter i Sverige och övriga Norden.

Gullberg & Jansson-koncernen är idag ett av de mest snabbväxande och finansiellt solida miljöteknikföretagen i Sverige. Vår målsättning är att långsiktigt uppnå lönsam tillväxt, både organiskt och genom företagsförvärv. Under 2017 finns det en betydande marknadspotential för affärsområdena Gullberg & Jansson och Stads & Parkprodukter att öka sin försäljning. Sammantaget sett ligger detta till grund för styrelsens prognos om att koncernens rörelseresultat för 2017 förväntas att överstiga rörelseresultatet för 2016.

Helsingborg 9 maj, 2017

**Alex Molvin**  
VD, Gullberg & Jansson AB (publ)

## Finansiell översikt

Den finansiella information som återges nedan är hämtade ur Bolagets reviderade årsredovisningar för år 2012, 2013, 2014, 2015 och 2016. De historiska boksluten har granskats av Bolagets revisorer utan anmärkning. Årsredovisning 2016 och koncernredovisning har upprättats enligt årsredovisningslagen och Bokföringsnämndens allmänna råd BFNAR 2012:1 Års- och koncernredovisning (K3). Redovisningsprinciperna är oförändrade i jämförelse med föregående år. Årsredovisningarna för 2012 och 2013 är upprättade enligt BFNAR 2008:1.

### Ekonomisk översikt

	2016				
<u>Koncernen</u>					
Nettoomsättning, tkr	56 642				
Resultat efter finansiella poster, tkr	-511				
Balansomslutning, tkr	37 010				
Antal anställda, st	12				
Soliditet, %	80				
	2016	2015	2014	2013	2012
<u>Moderbolaget</u>					
Nettoomsättning, tkr	42 955	47 159	36 864	25 603	20 588
Resultat efter finansiella poster, tkr	-1 673	2 363	570	-1 414	-2 393
Balansomslutning, tkr	34 247	24 748	21 440	17 327	18 908
Antal anställda, st	10	8	7	6	7

## Marknadsöversikt

### Affärsområdet Gullberg & Jansson

Affärsområdet Gullberg & Jansson är verksamt på den nordiska swimmingpoolmarknaden. Gullberg & Jansson är marknadsledande inom pooltak och poolvärmepumpar i Norden. Gullberg & Jansson marknadsför och distribuerar också andra typer av miljösmarta poolprodukter som t.ex. poolskydd (rib-covers och lamelltäcken) och automatiska pooldammsugare, liner. Bolaget har cirka 70 auktoriserade återförsäljare/partners i Sverige och övriga Norden. Gullberg & Janssons största marknad är Sverige som 2016 stod för cirka 80% av omsättningen.

I Sverige byggs cirka 3 500 - 4 000 st. swimmingpooler varje år. Totalt finns det cirka 55 000 nedgrävda pooler i Sverige. Bolaget bedömer att cirka 90 % av alla nybyggda swimmingpooler utrustas med poolvärmepump och cirka 20-25 % utrustas med pooltak. Av Sveriges 55 000 pooler är endast cirka 5 - 10% utrustade med pooltak i nuläget, så där finns en betydande eftermarknadspotential. Bolaget bedömer att marknaden i Sverige för poolvärmepumpar och pooltak utgör cirka 60 % av den totala nordiska marknaden.

### Marknadstrender och storlek

Swimmingpool- och spamarknaden utgör i sig en relativt stabil marknad. Trenden är att swimmingpooler och spabad går från att vara en lyxprodukt till att mer och mer bli produkter för allmänheten.

Enligt European Union of Swimmingpool and Spa Association (EUSA) fanns det i EUSA:s medlemsländer (bl.a. Spanien, Frankrike och Tyskland) totalt 4,4 miljoner pooler 2009, vilket motsvarar 29% av världens pooler.



*Gullberg & Janssons egenutvecklade vertikala värmepump, V-serien, är Nordens mest sålda.*

### Affärsområdet Stads & Parkprodukter

Affärsområdet Stads & Parkprodukter är verksamt på den professionella grönytebranschen i Norden. Stads & Parkprodukter marknadsför främst miljövänliga, batteridrivna och handhållna grönytemaskiner som t.ex. häcksaxar, trimmers, lövblåsar och sekatorer för professionell park- och grönyteskötsel. Stads & Parkprodukter levererar till cirka 25 auktoriserade återförsäljare/partners i Sverige och Norge.

Stads- och Parkprodukter gynnas av det pågående tekniksifte som finns på marknaden från bensindrivna till alltmer miljövänliga, batteridrivna maskinverktyg inom den professionella grönytebranschen.



*Stads & Parkprodukter marknadsför bl.a. batteridrivna och handhållna häcksaxar från välkända franska tillverkaren Pellenc.*

## Verksamhet

### Gullberg & Jansson-koncernen

Gullberg & Jansson är ett snabbväxande miljöteknikföretag och koncernen består av moderbolaget Gullberg & Jansson AB (publ) samt de två helägda dotterbolagen och affärsområdena Gullberg & Jansson of Sweden AB inom swimmingpoolbranschen och Stads & Parkprodukter i Stockholm AB inom professionella grönytebranschen. Båda dessa dotterbolag drivs som självständiga affärsområden. Moderbolaget utför endast administrativa och koncerngemensamma tjänster. Alex Molvin är VD i moderbolaget samt dotterbolaget Gullberg & Jansson of Sweden, medan Gaétan Boyer är VD i Stads- och Parkprodukter samt Sales Manager på Gullberg & Jansson of Sweden.

### Affärsidé

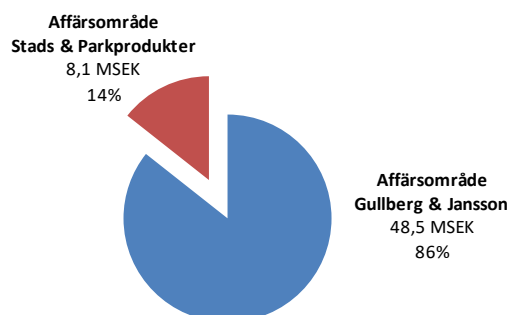
Gullberg & Jansson-koncernens affärsidé är att utveckla och marknadsföra innovativa produkter för energi- och klimatoptimering för både privat och kommersiellt bruk.

### Finansiella mål

Gullberg & Jansson-koncernens finansiella målen innebär en omsättningstillväxt på minst 20 % per år, sett över en konjunkturcykel, och en vinstmarginal på minst 10 %.

### Omsättning per affärsområde 2016

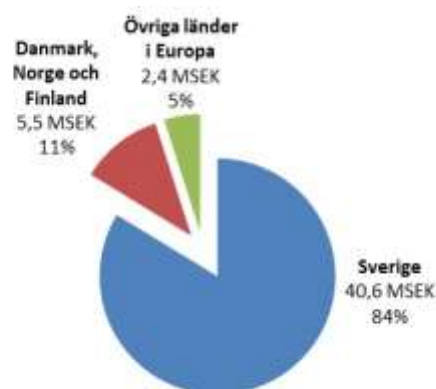
Under 2016 uppgick affärsområdet Gullberg & Janssons andel till cirka 86 % av den totala nettoomsättningen, givet att man utgår från den sammanlagda nettoomsättningen i moderbolaget och Poolvärlden, som integrerades i februari 2017. Affärsområdet Stads & Parkprodukters nettoomsättning uppgick till 14% av koncernens totala nettoomsättning under 2016.



Omsättning per affärsområde 2016

### Affärsområdet Gullberg & Jansson

Affärsområdet Gullberg & Jansson är verksamt på främst den nordiska swimmingpoolmarknaden. Bolaget utvecklar och marknadsför ett brett sortiment av prisvärda och väldesignade miljösmarta poolprodukter inom swimmingpoolbranschen. Gullberg & Jansson har cirka 70 auktoriserade återförsäljare i Norden och övriga Europa. Under 2016 uppgick exportandelen till cirka 16 % av den totala omsättningen, givet att man utgår från den sammanlagda nettoomsättningen i moderbolaget och Poolvärlden.



Omsättning per marknad 2016

Gullberg & Jansson är marknadsledande inom pooltak och poolvärmepumpar i Norden. Gullberg & Jansson marknadsför och distribuerar också andra typer av miljösmarta poolprodukter från franska tillverkarna Zodiac och Walter.

Gullberg & Jansson har en egen supportorganisation och dessutom servicepartnernätverk på de marknader som Bolaget agerar på, vilket säkerställer service och god produktfunktion över tiden. Gullberg & Jansson grundades 2002 och arbetar med de ledande aktörerna inom swimmingpoolbranschen, både på den privata och offentliga sidan.

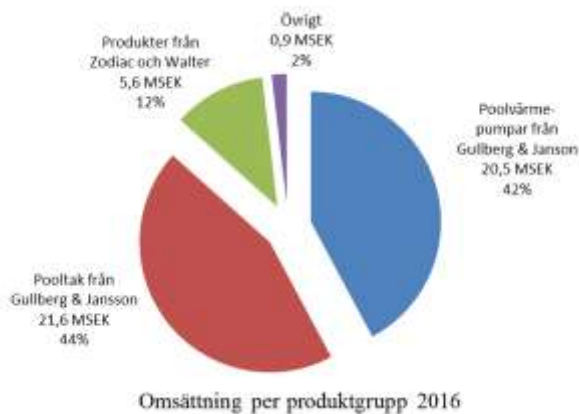
Gullberg & Jansson har kontor i Helsingborgs kommun i nordvästra Skåne med försäljningskontor i Stockholm och på Falster i Danmark. Bolaget agerar främst på den nordiska marknaden men har även ett antal mindre återförsäljare och distributörer i övriga Europa som dock ska fasas ut under 2017.



## Affärsmodell

Bolaget fokuserar på egenutvecklade och energibesparande pooltak och poolvärmepumpar som säljs under varumärket Gullberg & Jansson. Bolaget marknadsför också andra typer av miljösmyka poolprodukter som t.ex. poolrobotar, automatisk pH- och klorutrustning, saltklorinatorer från franska tillverkaren Zodiac samt liner och lamelltäcken, rib-covers och hydrauliska poolskydd från franska tillverkaren Walter. Gullberg & Jansson erbjuder robust kvalitet, svensk design och högklassig service och support.

Under 2016 utgjorde försäljningen av pooltak cirka 44 % av den totala omsättningen, medan poolvärmepumpar stod för cirka 42%. Försäljningen av produkter från Zodiac och Walter vilket skedde från dotterbolaget Poolvärlden (som namnändrades till Gullberg & Jansson of Sweden AB i december 2016) uppgick till cirka 12% av den totala omsättningen.



Produkter erbjuds för både privat och kommersiellt bruk för offentliga bad, med låga investeringskostnader och låg miljöbelastning. Gullberg & Jansson tillverkar sina poolvärmepumpar hos kontraktstillverkare i Kina och pooltaken produceras i Ungern. Bolaget har ett nära samarbete med tillverkarna som tillverkar produkterna i stora serier under noggrann kvalitetskontroll.

## Marknadsstrategi

Gullberg & Jansson kommer fortsätta att arbeta inom swimmingpoolbranschen, då detta område bedöms ha goda förutsättningar för tillväxt framöver. Bolaget kommer att fortsätta att stärka sin position på den nordiska marknaden.

## Kunder

Bolagets kunder är återförsäljare, distributörer, och OEM-kunder med inriktning mot swimmingpoolbranschen.

## Historik

2002 Bolaget grundas av Marcus Gullberg och Christian Jansson som startar direktimport av luft/luftvärmepumpar.

2003 Bolaget bedriver försäljning till detaljister.

2004 Verksamheten når en omsättning om 5 MSEK.

2005 Bolaget Fenab AB, som ägs till 75% av Marcus Gullberg och 25% av Alex Molvin, registreras. Fenab köper därefter ut G&J från Marcus Gullberg och Christian Jansson och blir moderbolag till G&J. Bolaget ändrar inriktning till att marknadsföra produkter via återförsäljare.

2006 Bolaget tar fram både ett nytt produktprogram och en ny strategi. Poolvärmepumpar blir en viktig produkt för Bolaget.

2007 Gullberg & Jansson och Fenab fusioneras. G&J får en ny organisation och tar in nya poolprodukter.

2008 Poolsortimentet utvecklas ytterligare och även sortimentet för villa- och fastighetsvärmepumpar utvecklas. Bolaget har en omsättning om 20 MSEK.

2010 Under 2009/10 satsar G&J väsentligt på villavärme utan att uppnå förväntat resultat, varför Bolaget bestämmer sig för att fokusera på poolvärme- och poolreningsprodukter. G&J påbörjar utvecklingen av poolvattenrenaren.

2011 Utvecklingen av poolvattenrenaren slutförs, och en exportsäljare rekryteras.

2012 Bolaget listas på AktieTorget. Den totala marknaden för poolvärmepumpar i Norden minskade, vilket påverkade Bolagets omsättning negativt. Försäljningen av produkter inom affärsområdet Villa minskade och Bolaget offentliggjorde att dessa produkter successivt ska fasas ut ur produktsortimentet. Marcus Gullberg, grundare och styrelseledamot i Bolaget, lämnade Bolaget operativt.

2013 Gullberg & Jansson ökade nettoomsättningen med 24 %, tack vare att pooltak lanserades som ny produktgrupp. I juni lanserades också spabad och swimspa, som ytterligare en ny produktgrupp, från Master Spas i USA. Marknadssatsningen på poolvattenrenaren avvecklades på grund av bristande marknadsefterfrågan.

2014 Nettoomsättningen ökar med 44 %, vilket till största del berodde på en ökad försäljning av pooltak till befintliga och nya kunder i Norden. Bolaget utökade sin specialisering på energibesparande produkter som poolvärmepumpar och pooltak, vilket innebar att Bolaget valde att avveckla marknadssatsningen på spabad och swimspa från Master Spas. En spridningsemission genomfördes, vilket gav cirka 30 nya aktieägare till företaget och tillförde Bolaget 446 622 kronor före emissionskostnader. En marknadssatsning i Storbritannien, Frankrike, Spanien, och Mellanöstern genomfördes.

2015 Gullberg & Janssons nettoomsättning ökade med 28 %. Gullberg & Jansson lanserade framgångsrikt en ny exklusiv standardserie av skjutbara pooltak, Nova Comfort och Stella Comfort.

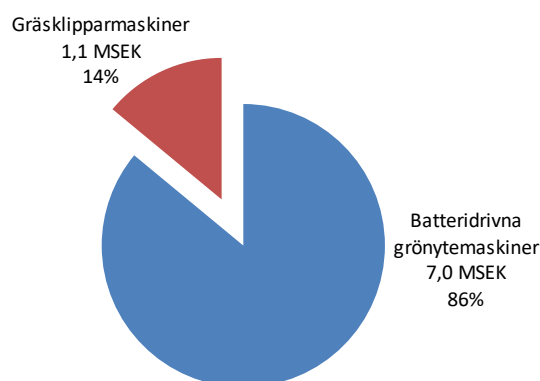
2016 Gullberg & Jansson flyttade i januari huvudkontoret från Höganäs till Helsingborg. Bolaget förvärvade bolagen Poolvärlden AB och Stads&Park Produkter i Stockholm AB. Bolaget lanserade sin nästa generations miljömarta poolvärmepumpar.

2017 Moderbolaget i Gullberg & Jansson och dotterbolaget Poolvärlden AB integrerade sina verksamheter inom swimmingpoolbranschen och Poolvärlden AB ändrade namn till Gullberg & Jansson of Sweden AB.

### Affärsområdet Stads & Parkprodukter

Stads & Parkprodukter grundades 2012 av Gaétan Boyer, som är VD i affärsområdet.

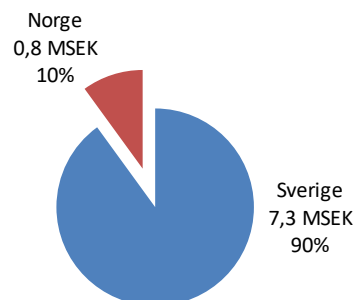
Stads & Parkprodukter marknadsför främst miljövänliga, batteridrivna och handhållna grönytemaskiner som t.ex. häcksaxar, trimmers, lövblåsar och sekatorer, m.fl. parkredskap från franska leverantören Pellenc, samt också professionella gräsklippare och robotgräsklippare från franska leverantören Etesia. Samtliga produkter används vid professionell park- och grönyteskötsel.



Omsättning per produktgrupp 2016

### Marknadsstrategi

Stads & Parkprodukter har som strategi att stärka sin marknadsposition på den professionella grönytemarknaden i Sverige och Norge.



Omsättning per marknad 2016

### Kunder

Affärsområdets kunder är återförsäljare och distributörer med inriktning mot den professionella grönytebranschen. Stads & Parkprodukter säljer till cirka 25 auktoriserade återförsäljare/partners i Sverige och Norge.

Slutkunder inkluderar främst kyrkogårdsförvaltningar, slottsförvaltningar, parkskötselentreprenörer, kommuner, fastighetsbolag, fastighetsförvaltningsföretag, trädgårds- och anläggningsföretag, lantbrukare och privatpersoner.

## Produkter och tjänster

### Brett sortiment inom swimmingpoolbranschen

Gullberg & Jansson utvecklar och marknadsför ett brett sortiment av väl designade kvalitetsprodukter inom swimmingpoolbranschen med fokus på pooltak och poolvärmepumpar. Samtliga produkter är anpassade till nordiska klimatförhållanden. Gullberg & Jansson marknadsför och distribuerar också miljösmyrta poolprodukter som t.ex. poolrobotar, automatisk pH- och klorutrustning, saltklorinatorer från franska tillverkaren Zodiac samt lamelltäcken, ribcovers hydrauliska poolskydd från franska tillverkaren Walter samt också liner. Gullberg & Jansson har en uppskattad supportorganisation och servicenätverk på de marknader som Bolaget agerar på, vilket säkerställer högklassig service och god produktfunktion över tiden.



*Gullberg & Janssons olika serier av poolvärmepumpar för privata swimmingpooler*

### Tekniken bakom poolvärmepumpar

De vanligaste värmekällorna som används för värmepumpar är luft, berggrund, sjövattnet och även avloppsvattnet. Luftvärmepumpar finns i två variationer: luft/luftvärmepump och luft/vattenvärmepump. Poolvärmepumpar är ett exempel på så kallade luft/vattenvärmepumpar. Genom att koncentrera värmen i uteluften kan en värmepump ta värme från uteluften och använda den för uppvärmning. Luft/vattenvärmepumpen koncentrerar värme från uteluften och överför den till ett vattenburet värmesystem, till exempel fastighetens värmeelement, och kan även användas för att värma tappvattnet eller poolvattnet. Luft/luftvärmepumpen tar också värme från uteluften och överför den genom ett fläktsystem till inomhusluften. En värmepump fungerar enligt samma princip som ett kylskåp men används tvärtom, för uppvärmning istället för kylning.

Den teknik som oftast används för värmepumpar är ”kompressorprocessen”, som i allmänhet ger högre verkningsgrad men också något högre ljudnivå än absorptionsprocessen. Kompressorprocessen består av fyra huvudkomponenter: förångare, kompressor, kondensator och strypanordning. Genom fläkten suges uteluften in i värmepumpen. Luften passerar förångaren där värmen tas tillvara genom att luften kommer i kontakt med ett mycket kallt köldmedium i ett slutet system. Köldmediet har förmågan att omvandlas till gas vid väldigt låga temperaturer och förångas då uteluften avger värme. I kompressorn höjs sedan trycket på köldmediet och därmed även temperaturen. Den nu varma gasen når därefter kondensorn där värmen avges till det vatten- eller luftburna värmesystemet. Genom värmeutväxlingen återgår gasen till flytande form och är redo att värmas upp på nytt. Tryckdifferensen i systemet upphålls av en strypanordning.

En värmepumps verkningsgrad mäts i COP (Coefficient Of Performance, även kallad värmefaktor). Det som då mäts är hur mycket värmeenergi som genereras per tillförd elenergi. En värmefaktor på 4 eller COP 4 innebär att värmepumpen genererar en värmeeffekt på 4 kWh för varje 1 kWh tillförd elenergi. Detta kan jämföras med ett element som ger 1 kWh värme och förbrukar 1 kWh el. Värmefaktorn styrs av temperaturskillnaden mellan det medium man utgår från, och det medium man avger värmen till. Verkningsgraden för till exempel en luft/luftvärmepump, som tar värme från utomhusluften och avger den inomhus, sjunker därmed med utomhustemperaturen.

### Poolvärmepumpar

Gullberg & Jansson är marknadsledande inom poolvärmepumpar på den nordiska marknaden. Värmeeffekten på poolvärmepumparna sträcker sig från 2,9 kW, för de mindre poolerna och ovanmarkspoolerna, till 96 kW, för offentliga badanläggningar. Kunder som byter från pooluppvärmning med elpatron till poolvärmepump reducerar sin uppvärmningskostnad med mellan 65 % och 85 % beroende på utomhustemperatur. Gullberg & Jansson har levererat cirka 16 000 st poolvärmepumpar för privata swimmingpooler och har också ett stort antal referensprojekt för offentliga swimmingpooler, bland annat på Tosselilla Sommarland, Skara Sommarland och Dyreparken i Kristiansand.

Gullberg & Janssons poolvärmepumpar kännetecknas genomgående av hög robusthet vad gäller material- och komponentval samt tilltalande design.

Gullberg & Jansson har ett nära samarbete med världens ledande tillverkare av poolvärmepumpar i Asien. Poolvärmepumpar har länge varit vår huvudprodukt och vi har under många år arbetat kontinuerligt med att utveckla våra modeller och vår produktdokumentation.

### Utomhuspooler

Gullberg & Jansson marknadsför Nordens mest sålda poolvärmepump, en egendesignad vertikal poolvärmepump med hög verkningsgrad och robust kvalitet. Den vertikala poolvärmepumpen levereras i ett rostfritt skal, samt med display med diverse inställningsfunktioner. Det vertikala luftutblåset gör poolvärmepumpen lättare att placera då den inte kräver samma utrymme som en horisontell poolvärmepump.



*Gullberg & Janssons vertikala poolvärmepump, V-serien*

Gullberg & Janssons vertikala poolvärmepump ger en lägre upplevd ljudnivå då fläkten riktar ljudet mot himmeln istället för in i trädgården. Övriga modeller är traditionella horisontella. Alla Gullberg & Janssons poolvärmepumps modeller har värmeväxlare av titan som står emot både klor- och saltvatten.

### Inomhuspool

För inomhuspooler marknadsför Gullberg & Jansson S-serien, ett splitsystem som består av en värmeväxlare och en styrenhet inomhus samt en gaskopplad utomhusdel för att hämta energi från utomhusluften. Värmeväxlardelen placeras inomhus vilket innebär att inget vatten är utomhus och därmed elimineras frysrisk.



*S-serien, en splitmodell, till vänster visas utomhusdelen och till höger inomhusdelen, S-serien*

### Offentliga bad

Gullberg & Jansson erbjuder poolvärmepumpar för stora offentliga badanläggningar såsom offentliga utomhusbad, vattenland, campingplatser, hotell, spaanläggningar och simhallar. Enheterna kan enkelt kopplas samman för att tillgodose ett större effektbehov. För kunderna innebär poolvärmepumpar ett ekonomiskt alternativ både som totallösning och som komplement till en annan värmekälla.



*Poolvärmepump för större badanläggningar, V-serien för offentliga bad*

Gullberg & Jansson ritar upp och kalkylerar systemet och kan erbjuda hjälp vid igångkörning, något som är extra viktigt vid stora projekt.

## Pooltak

Ett pooltak förlänger badsäsongen, förenklar skötseln och spar energi. Med ett skjutbart pooltak kan man förlänga badsäsongen och pooltaket fungerar dessutom som en extra uppvärmningskälla (en solig dag kan temperaturen höjas hela 6-8 grader). När vädret inte är gynnsamt kan man bada under pooltaket och när sedan solen tittar fram skjuts hela pooltaket enkelt bort från swimmingpoolen och man kan bada under bar himmel. Andra fördelar med pooltak är minskad energiförbrukning och minskad vattenavdunstning. Pooltaket skyddar mot löv, smuts och försurat regnvatten, vilket ger ett stabilt PH-värde i poolen och minskar kemikalieförbrukningen. Pooltak från Gullberg & Jansson uppfyller också lagstadgat krav på barnsäkerhet och kan användas som vintertäckning.

Gullberg & Jansson har ett av marknadens bredaste sortiment av väldesignade pooltak av hög kvalitet. Bolaget erbjuder både ett standardsortiment med pooltak som levereras i en box som byggsats samt ett specialsoriment med måttbeställda pooltak som levereras i färdigmonterade sektioner för ännu enklare installation.

Pooltaksmodeller som levereras i box kan också mot pristillägg levereras i färdigmonterade sektioner för ännu enklare installation.

Gullberg & Janssons pooltak har lång livslängd tack vare robusta konstruktioner, förstärkta aluminiumprofiler och paneler med UV-skydd på båda sidor. Samtliga modeller har mjuka och behagliga linjer och är designade för att dölja nitar och rostfria skruvar i största möjliga utsträckning samt har stabila lösningar för utsatta funktioner som lås och gångjärn.



*Pooltaksmodellen Stella Comfort*

Våra två exklusiva standardserier av pooltak – Nova Comfort och Stella Comfort – har dessutom utformats för att passa alla standardpooler, både med och utan poolsarg. Pooltaken har utbyggbart skensystem som är permanent vindsäkert och pooltakens hjul har dammtäta kullager i specialstål för att minimera rullmotståndet.



*Pooltaksmodellen Nova Comfort är Nordens mest sålda pooltak och ett av marknadens lägsta pooltak*

Nova Comfort och Stella Comfort är utrustade med både automatisk sektionslåsning och extra platta komfortskenor. Det låga pooltaket Nova Comfort levereras i sju olika standardstorlekar och det normalhög pooltaket Stella Comfort levereras i fyra olika standardstorlekar.

Nova Comfort och Stella Comfort har automatisk sektionslåsning, vilket innebär att pooltaken kan öppnas och stängas snabbt och smidigt, då sektionerna har en automatisk låsfunktion. Pooltaken är utrustade med extra platta komfortskenor som är behagliga att gå på med en höjd på endast 12 mm.

Standardserierna Nova Comfort och Stella Comfort har utvecklats av Gullberg & Jansson i nära samarbete med en av de ledande europeiska pooltakstillverkarna i Ungern. Samtliga pooltak är certifierade och godkända enligt fransk säkerhets- och kvalitetsstandard och omfattas av 3 års materialgaranti.

Samtliga pooltak från Gullberg & Jansson är barnsäkra, kan snabbt låsas med nyckel och uppfyller lagstadgat krav på barnsäkerhet.

## Stads & Parkprodukter

Stads & Parkprodukter marknadsför ett brett sortiment inom miljövänliga, batteridrivna och handhållna grönytemaskiner som t.ex. häcksaxar, trimmers, lövblåsar och sekatorer från franska leverantören Pellenc. Affärsområdet marknadsför också professionella gräsklippare och robotgräsklippare från franska leverantören Etesia. Samtliga produkter används vid professionell park- och grönyteskötsel.



*Helion 2 häcksax från Pellenc*

Helion 2 häcksax från Pellenc har en låg vikt och välbalanserat chassi, vilket gör arbetsuppgiften skonsammare för både armar och axlar. Som operatör slipper man också höga ljud och avgaser vid användandet och produkten ger låga vibrationer samt har batteritid för en heldags arbete. En investering innebär en snabb återbetalning av investerat kapital, jämfört med ett traditionell bensindrivet maskinverktyg.



*Airion 2 Lövblås från Pellenc*

Airion2 lövblås har en vikt på endast 2,5 kg och bibehåller bra balans oavsett hastighet samt är skonsam mot handleder och armar.

Prunion sekator har en klippdiameter på 45 mm och passar de flesta arbetsuppgifter och användare. Produkten har en optisk avtryckare för ultimata inställningar och har noll utsläpp och medför ett ljudlöst arbete.



*Prunion sekator från Pellenc*



*Gräsklipparmaskin Attila 98X från Etesia*

## Styrelse och ledning

### Peter Ragnarsson

Styrelseordförande sedan 2012, styrelseledamot sedan 2010 (född 1963)

LMK Ventures AB:s innehav: 1 533 628 aktier.

Peter är ledamot och VD för LMK Ventures AB sedan 2009. Peter är styrelseledamot i bland andra LMK Industri AB. Peter var även tidigare VD för Axis AB (publ) som är världsledande inom nätverksvideo. Peter har en civilekonomexamen.



### Lars-Erik Andersson

Styrelseledamot sedan 2013 (född 1945). Innehav: 81 800 aktier

Lars-Erik är tidigare VD i bland andra Nederman Holding AB (publ), ESAB AB och Arcam AB (publ).



### Lottie Svedenstedt

Styrelseledamot sedan 2015 (född 1957). Innehav: 3 200 aktier

Lottie har haft ledande befattningar inom Hennes & Mauritz och IKEA. Lottie är styrelseledamot i bland andra Byggmax Group AB, ITAB Shop Concept AB (publ), Swedavia AB samt i Helsingborgs IF (HIF).



### Susanna Hilleskog

Styrelseledamot sedan 2015 (född 1963). Innehav: 0 aktier.

Susanna har haft ledande befattningar inom Akzo Nobel och Trelleborg-koncernen. Susanna är VD för Trelleborg Wheel Systems Nordic AB samt styrelseledamot i BIM Kemi AB och Svensk Däckåtervinning AB. Susanna har en civilekonomexamen.



### Alex Molvin

Verkställande direktör sedan 2012, styrelseledamot sedan 2010 (född 1973)

Innehav: 764 000 aktier

Alex är grundare och tidigare VD för Capilon AB (publ), ett private equitybolag med inriktning mot industriella investeringar. Alex har en civilekonomexamen.



### Gaétan Boyer

Se beskrivning ovan Affärsområdeschef sedan 2016 (född 1982). Innehav: 1 783 405 aktier (närståendes Evarist AB:s, familj och eget innehav). Gaétan är Sales Manager i Gullberg & Jansson och VD i Stads & Parkprodukter. Gaétan har grundat Poolvärlden och Stads & Parkprodukter. Gaétan har en civilingenjörsexamen.



### *Ledande befattningshavare*

#### Alex Molvin

Se beskrivning ovan.

#### Marie Jensen

Vice VD och CFO sedan 2012 (född 1978)

Innehav (eget och familj): 6 000 aktier

Marie Jensen har en bakgrund inom ekonomi, redovisning och försäljning.



#### Gaétan Boyer

Se beskrivning ovan.

# Förvaltningsberättelse

Styrelsen och verkställande direktören för Gullberg & Jansson AB (publ) med säte i Helsingborg, 556690-5989 får härmed avge årsredovisning för 2016.

Årsredovisningen är upprättad i svenska kronor, SEK.

## Allmänt om verksamheten

### Verksamhetens art och inriktning

Bolaget bedriver import och försäljning av energi- och klimatoptimerande produkter för både privat och kommersiellt bruk. Försäljningen sker via återförsäljare till kunder både inom och utom EU.

### Resultat och ställning

För information om bolagets resultat och ställning hänvisas till den efterföljande flerårsanalysen i denna förvaltningsberättelse.

### Väsentliga händelser under räkenskapsåret

Gullberg & Jansson slutförde i februari 2016 företagsförvärv av Poolvärlden (namnändrat i december 2016 till Gullberg & Jansson of Sweden AB) och Stads & Parkprodukter som bidrog till en nettoomsättningsökning för Gullberg & Jansson-koncernen på 20% under 2016. Resultatminskningen under 2016 berodde på moderbolagets lägre resultat, medan båda dotterbolagen Poolvärlden och Stads & Parkprodukter uppvisade ett positivt resultat. En bidragande orsak till moderbolagets resultatminskning var att hög prioritet lades på huvudkontorsflytt från Höganäs till Helsingborg samt verksamhetsintegration av företagsförvärv.

Företaget flyttade huvudkontoret under januari månad från Höganäs till nybyggda lokaler i Helsingborg. Det nya huvudkontoret på cirka 970 kvm inrymmer ett showroom på cirka 370 kvm, kontors- och konferensutrymmen, testrum för ökad kvalitetskontroll och en mindre verkstad med begränsat lager.

Bolaget förvärvade i februari Poolvärlden AB (namnändrat till Gullberg & Jansson of Sweden AB i december 2016), som är verksamt i swimmingpoolbranschen. Köpeskilling för Poolvärlden utgjordes av 1 408 714 st. aktier i Gullberg & Jansson, och apportemission beslutades om på en extra bolagsstämma i Bolaget den 31 mars 2016. Genom kompletteringsförvärvet av Poolvärlden breddades affärsrådets kvalitetsassortiment av miljömarta poolprodukter.

Bolaget förvärvade i februari Stads&Park Produkter i Stockholm AB, som är verksamt i grönytebranschen. Köpeskilling för Stads & Park utgjordes av 611 643 st. aktier i Gullberg & Jansson, och apportemission beslutades om på en extra bolagsstämma i Bolaget den 31 mars 2016. Företagsförvärvet av Stads & Parkprodukter var i linje med bolagets affärsidé att utveckla och marknadsföra energi- och klimatoptimerande produkter, då företaget marknadsför miljövänliga, batteridrivna grönytemaskiner för professionell park- och grönyteskötsel.

Stämman fattade på extra bolagsstämma i Bolaget den 31 mars beslut om apportemission av 2 020 357 aktier, med anledning av förvärv av Poolvärlden AB och Stads&Park Produkter i Stockholm AB. Stämman beslutade också om ändring av bolagsordningen, innebärande att styrelsen ska ha sitt säte i Helsingborgs kommun.

Bolaget genomförde i april en nyemission riktad till allmänheten om högst 590 000 st. aktier, och nyemissionen blev övertecknad. Totalt emitterades 590 000 nya aktier i Gullberg & Jansson och bolaget tillfördes genom nyemissionen 3 138 800 kronor före emissionskostnader, om cirka 300 000 kronor. Antalet utestående aktier efter nyemissionen ökade till 8 584 027 st. från 7 994 027 st. Aktiekapitalet efter nyemissionen ökade med 73 750 kronor till 1 073 003 kronor.

I maj lanserades pooltaket Nova Comfort lanseras med antracitgrå aluminiumprofiler.

I juli tog Stads & Parkprodukter sin enskilt största order någonsin som avsåg handhållna, batteridrivna trimmers och häcksaxar från varumärket Pellenc till ett värde av cirka 500 tkr.



I november lanserade företaget nästa generations miljösmarta poolvärmepumpar på Europas största swimmingpoolmessa, Piscine Global 2016 i Lyon. Produkterna är WiFi-kompatibla och mer tystgående och energibesparande än sina föregångare.

### Flerårsjämförelse

	2016				
<u>Koncernen</u>					
Nettoomsättning, tkr	56 642				
Resultat efter finansiella poster, tkr	-511				
Balansomslutning, tkr	37 010				
Antal anställda, st	12				
Soliditet, %	80				
	2016	2015	2014	2013	2012
<u>Moderbolaget</u>					
Nettoomsättning, tkr	42 955	47 159	36 864	25 603	20 588
Resultat efter finansiella poster, tkr	-1 673	2 363	570	-1 414	-2 393
Balansomslutning, tkr	34 247	24 748	21 440	17 327	18 908
Antal anställda, st	10	8	7	6	7

Nyckeltalsdefinitioner framgår av not 1

### Förslag till vinstdisposition

Till årsstämmans förfogande står följande vinstmedel:

Överkursfond	27 002 886
Balanserade vinstmedel	1 586 051
Årets resultat	-986 185
	<u>27 602 752</u>

Styrelsen föreslår att vinstmedlen disponeras så att

i ny räkning överförs	<u>27 602 752</u>
	<u>27 602 752</u>

<b>Koncernresultaträkning</b>	<b>Not</b>	<b>2016</b>
Nettoomsättning		56 642 186
Övriga rörelseintäkter	3	<u>1 164 155</u>
		57 806 341
<b>Rörelsens kostnader</b>		
Handelsvaror		-36 820 875
Övriga externa kostnader	4, 5	-10 644 948
Personalkostnader	6	-9 367 949
Av- och nedskrivningar av materiella och immateriella anläggningstillgångar		-666 739
Övriga rörelsekostnader	3	<u>-770 386</u>
<b>Summa rörelsens kostnader</b>		-58 270 897
<b>Rörelseresultat</b>		-464 556
<b>Resultat från finansiella poster</b>		
Ränteintäkter		312
Räntekostnader och liknande resultatposter		<u>-46 071</u>
<b>Summa resultat från finansiella poster</b>		-45 759
<b>Resultat efter finansiella poster</b>		-510 315
Skatt på årets resultat	7, 8	<u>303 478</u>
<b>Årets resultat</b>		<u>-206 837</u>

<b>Koncernbalansräkning</b>	<b>Not</b>	<b>2016-12-31</b>
<b>Tillgångar</b>		
<b>Anläggningstillgångar</b>		
<u>Immateriella anläggningstillgångar</u>		
Koncessioner, patent, licenser, varumärken samt liknande rättigheter	9	268 033
Goodwill	10	<u>5 889 918</u>
		6 157 951
<u>Materiella anläggningstillgångar</u>		
Förbättringsutgifter på annans fastighet	11	1 277 950
Inventarier, verktyg och installationer	12	<u>389 523</u>
		1 667 473
<u>Finansiella anläggningstillgångar</u>		
Uppskjutna skattefordringar	8	<u>356 371</u>
<b>Summa anläggningstillgångar</b>		<b><u>8 181 795</u></b>
<b>Omsättningstillgångar</b>		
<u>Varulager m m</u>		
Färdiga varor och handelsvaror		15 197 361
Förskott till leverantörer		<u>5 581 731</u>
		20 779 092
<u>Kortfristiga fordringar</u>		
Kundfordringar		2 752 063
Aktuella skattefordringar		53 109
Övriga kortfristiga fordringar		369 776
Förutbetalda kostnader och upplupna intäkter	13	<u>578 044</u>
		3 752 992
<u>Kassa och bank</u>		
		4 296 597
<b>Summa omsättningstillgångar</b>		<b><u>28 828 681</u></b>
<b>Summa tillgångar</b>		<b><u>37 010 476</u></b>

## Eget kapital och skulder

### Eget kapital

#### Bundet eget kapital

Aktiekapital	14	<u>1 073 003</u>
		1 073 003

#### Fritt eget kapital

Överkursfond	15	27 002 886
Balanserad vinst eller förlust		1 586 051
Årets resultat		<u>-206 837</u>
		<u>28 382 100</u>

### **Summa eget kapital**

29 455 103

### Kortfristiga skulder

Förskott från kunder		999 427
Leverantörsskulder		3 863 398
Checkräkningskredit	16	3 288
Aktuella skatteskulder		419 265
Övriga skulder		753 484
Upplupna kostnader och förutbetalda intäkter	17	<u>1 516 511</u>

### **Summa kortfristiga skulder**

7 555 373

### **Summa eget kapital och skulder**

37 010 476

## Koncernens förändringar i eget kapital

	Not	Aktie- kapital	Överkursfond	Fria reserver och årets resultat	Summa eget kapital
Eget kapital 2015-12-31	14	746 708	15 402 899	2 444 454	18 594 061
Utdelning				-858 403	-858 403
Apportemission		252 545	8 899 672		9 152 217
Nyemission		73 750	3 065 050		3 138 800
Nyemissionskostnader			-364 735		-364 735
Årets resultat				<u>-206 837</u>	<u>-206 837</u>
<b>Eget kapital 2016-12-31</b>		<b>1 073 003</b>	<b>27 002 886</b>	<b>1 379 214</b>	<b>29 455 103</b>

## Kassaflödesanalys för koncernen

Not

2016

### Den löpande verksamheten

Rörelseresultat före finansiella poster		-464 556
Justering för poster som inte ingår i kassaflödet, mm		666 739
Erhållen ränta		312
Erlagd ränta		-46 071
Betald inkomstskatt		<u>-408 057</u>
		-251 633
Ökning/minskning varulager		-1 585 952
Ökning/minskning kundfordringar		778 298
Ökning/minskning leverantörsskulder		-707 097
Ökning/minskning övriga kortfristiga fordringar		-181 285
Ökning/minskning övriga kortfristiga rörelseskulder		<u>133 828</u>
<b>Kassaflöde från den löpande verksamheten</b>		<b>-1 813 841</b>

### Investeringsverksamheten

Investeringar i immateriella anläggningstillgångar		-268 033
Investeringar i materiella anläggningstillgångar		<u>-1 656 962</u>
<b>Kassaflöde från investeringsverksamheten</b>		<b>-1 924 995</b>

### Finansieringsverksamheten

Nyemission minskat med emissionskostnader	18	4 017 563
Utbetald utdelning		<u>-858 403</u>
<b>Kassaflöde från finansieringsverksamheten</b>		<b>3 159 160</b>

### Årets kassaflöde

<b>Likvida medel vid årets början</b>		<b>4 585 406</b>
<b>Kursdifferenser i likvida medel</b>		<b><u>287 579</u></b>
<b>Likvida medel vid årets slut</b>		<b><u>4 293 309</u></b>

<b>Moderbolagets resultaträkning</b>	<b>Not</b>	<b>2016</b>	<b>2015</b>
Nettoomsättning		42 954 752	47 159 476
Övriga rörelseintäkter	3	<u>1 122 242</u>	<u>600 835</u>
		44 076 994	47 760 311
<b>Rörelsens kostnader</b>			
Handelsvaror		-28 300 889	-30 194 026
Övriga externa kostnader	4, 5	-8 963 181	-7 180 562
Personalkostnader	6	-7 821 552	-7 383 406
Avskrivningar av materiella och immateriella anläggningstillgångar		-127 965	-33 602
Övriga rörelsekostnader	3	<u>-497 901</u>	<u>-585 023</u>
<b>Summa rörelsens kostnader</b>		-45 711 488	-45 376 619
<b>Rörelseresultat</b>		-1 634 494	2 383 692
<b>Resultat från finansiella poster</b>			
Ränteintäkter		158	3 103
Räntekostnader		<u>-38 271</u>	<u>-23 919</u>
<b>Summa resultat från finansiella poster</b>		-38 113	-20 816
<b>Resultat efter finansiella poster</b>		-1 672 607	2 362 876
Skatt på årets resultat	7, 8	<u>686 422</u>	<u>0</u>
<b>Årets resultat</b>		<u>-986 185</u>	<u>2 362 876</u>

<b>Moderbolagets balansräkning</b>	<b>Not</b>	<b>2016-12-31</b>	<b>2015-12-31</b>
<b>Tillgångar</b>			
<b>Anläggningstillgångar</b>			
<u>Immateriella anläggningstillgångar</u>			
Koncessioner, patent, licenser, varumärken samt liknande rättigheter	9	<u>268 033</u>	<u>0</u>
<u>Materiella anläggningstillgångar</u>			
Förbättringsutgift på annans fastighet	11	1 277 950	0
Inventarier, verktyg och installationer	12	<u>352 930</u>	<u>141 803</u>
		<u>1 630 880</u>	<u>141 803</u>
<u>Finansiella anläggningstillgångar</u>			
Andelar i koncernföretag	19	9 152 217	0
Uppskjutna skattefordringar	8	<u>686 422</u>	<u>0</u>
		<u>9 838 639</u>	<u>0</u>
<b>Summa anläggningstillgångar</b>		<u>11 737 552</u>	<u>141 803</u>
<b>Omsättningstillgångar</b>			
<u>Varulager m m</u>			
Färdiga varor och handelsvaror		10 870 824	11 453 438
Förskott till leverantörer		<u>5 581 731</u>	<u>5 181 118</u>
		<u>16 452 555</u>	<u>16 634 556</u>
<u>Kortfristiga fordringar</u>			
Kundfordringar		1 212 508	2 838 874
Aktuella skattefordringar		53 109	0
Övriga kortfristiga fordringar		197 353	272 808
Förutbetalda kostnader och upplupna intäkter	13	<u>492 923</u>	<u>274 761</u>
		<u>1 955 893</u>	<u>3 386 443</u>
<u>Kassa och bank</u>	16	<u>4 100 972</u>	<u>4 585 406</u>
<b>Summa omsättningstillgångar</b>		<u>22 509 420</u>	<u>24 606 405</u>
<b>Summa tillgångar</b>		<u>34 246 972</u>	<u>24 748 208</u>

## Eget kapital och skulder

### Eget kapital

#### Bundet eget kapital

Aktiekapital	14	<u>1 073 003</u>	<u>746 709</u>
--------------	----	------------------	----------------

#### Fritt eget kapital

Överkursfond	15	27 002 886	15 402 898
--------------	----	------------	------------

Balanserad vinst eller förlust		1 586 051	81 578
--------------------------------	--	-----------	--------

Årets resultat		<u>-986 185</u>	<u>2 362 876</u>
----------------	--	-----------------	------------------

		<u>27 602 752</u>	<u>17 847 352</u>
--	--	-------------------	-------------------

<b>Summa eget kapital</b>		<u>28 675 755</u>	<u>18 594 061</u>
---------------------------	--	-------------------	-------------------

#### **Kortfristiga skulder**

Förskott från kunder		999 427	340 961
----------------------	--	---------	---------

Leverantörsskulder		2 952 151	3 833 114
--------------------	--	-----------	-----------

Aktuella skatteskulder		0	36 334
------------------------	--	---	--------

Övriga skulder		270 630	528 387
----------------	--	---------	---------

Upplupna kostnader och förutbetalda intäkter	17	<u>1 349 009</u>	<u>1 415 351</u>
--	----	------------------	------------------

<b>Summa kortfristiga skulder</b>		<u>5 571 217</u>	<u>6 154 147</u>
-----------------------------------	--	------------------	------------------

<b>Summa eget kapital och skulder</b>		<u>34 246 972</u>	<u>24 748 208</u>
---------------------------------------	--	-------------------	-------------------



## Moderbolagets förändringar i eget kapital

	Not	Aktie- kapital	Över- kurs- fond	Övrigt fritt eget kapital	Summa eget kapital
Eget kapital 2015-12-31	14	746 708	15 402 899	2 444 454	18 594 061
Utdelning				-858 403	-858 403
Apportemission		252 545	8 899 672		9 152 217
Nyemission		73 750	3 065 050		3 138 800
Emissionskostnader			-364 735		-364 735
Årets resultat				<u>-986 185</u>	<u>-986 185</u>
<b>Eget kapital 2016-12-31</b>		<b>1 073 003</b>	<b>27 002 886</b>	<b>599 866</b>	<b>28 675 755</b>

## Kassaflödesanalys för moderbolaget

	2016	2015
<b>Den löpande verksamheten</b>		
Rörelseresultat före finansiella poster	-1 634 494	2 362 876
Justering för poster som inte ingår i kassaflödet, mm	1 084 279	140 316
Erhållen ränta	158	0
Erlagd ränta	-38 271	0
Betald inkomstskatt	<u>-89 443</u>	<u>325 170</u>
	-677 771	2 828 362
Ökning/minskning varulager	-774 313	-792 242
Ökning/minskning kundfordringar	1 626 365	-798 340
Ökning/minskning övriga kortfristiga fordringar	-142 707	135 118
Ökning/minskning leverantörsskulder	-1 168 542	78 987
Ökning/minskning övriga kortfristiga rörelseskulder	<u>334 369</u>	<u>829 539</u>
<b>Kassaflöde från den löpande verksamheten</b>	<b>-802 599</b>	<b>2 281 424</b>
<b>Investeringsverksamheten</b>		
Investeringar i immateriella anläggningstillgångar	-268 033	0
Investeringar i materiella anläggningstillgångar	<u>-1 617 042</u>	<u>0</u>
<b>Kassaflöde från investeringsverksamheten</b>	<b>-1 885 075</b>	<b>0</b>
<b>Finansieringsverksamheten</b>		
Nyemission	2 774 064	0
Utbetald utdelning	<u>-858 403</u>	<u>0</u>
<b>Kassaflöde från finansieringsverksamheten</b>	<b>1 915 661</b>	<b>0</b>
<b>Årets kassaflöde</b>	<b>-772 013</b>	<b>2 281 424</b>
<b>Likvida medel vid årets början</b>	<b>4 585 406</b>	<b>2 410 695</b>
<b>Kursdifferenser i likvida medel</b>	<b>287 579</b>	<b>-106 713</b>
<b>Likvida medel vid årets slut</b>	<b><u>4 100 972</u></b>	<b><u>4 585 406</u></b>

## Noter, gemensamma för moderbolag och koncern

### Not 1 Redovisnings- och värderingsprinciper

Årsredovisning och koncernredovisning har upprättats enligt årsredovisningslagen och Bokföringsnämndens allmänna råd BFNAR 2012:1 Års- och koncernredovisning (K3). Redovisningsprinciperna är oförändrade i jämförelse med föregående år.

#### Koncernredovisning

Gullberg & Jansson AB (publ) upprättar koncernredovisning. Uppgifter om koncernföretag finns i not 19. Dotterföretagen inkluderas i koncernredovisningen från och med den dag då det bestämmande inflytandet överförs till koncernen. De exkluderas ur koncernredovisningen från och med den dag då det bestämmande inflytandet upphör.

Koncernens bokslut är upprättat enligt förvärvsmetoden. Förvärvstidpunkten är den tidpunkt då det bestämmande inflytandet erhålls. Identifierbara tillgångar och skulder värderas inledningsvis till verkliga värden vid förvärvstidpunkten. Minoritetens andel av de förvärvade nettotillgångarna värderas till verkligt värde. Goodwill utgörs av mellanskillnaden mellan de förvärvade identifierbara nettotillgångarna vid förvärvstillfället och anskaffningsvärdet inklusive värdet av minoritetsintresset och värderas initialt till anskaffningsvärdet. Mellanhavanden mellan koncernföretag elimineras i sin helhet. Eftersom koncernen är nybildad under 2016 så lämnas inga jämförelsetal för 2015 utan istället hänvisas till moderbolagets balans- och resultatrapport.

#### Utländska valutor

Monetära tillgångs- och skuldposter i utländsk valuta värderas till balansdagens kurs. Transaktioner i utländsk valuta omräknas enligt transaktionsdagens avistakurs.

#### Intäkter

##### Varor

Försäljning av varor redovisas när väsentliga risker och fördelar övergår från säljare till köpare i enlighet med försäljningsvillkoren. Försäljningen redovisas efter avdrag för moms och rabatter.

#### Inkomstskatter

Aktuella skatter värderas utifrån de skattesatser och skatteregler som gäller på balansdagen. Uppskjutna skatter värderas utifrån de skattesatser och skatteregler som är beslutade före balansdagen.

Uppskjuten skatteskuld avseende temporära skillnader som hänför sig till investeringar i dotterföretag redovisas inte i koncernredovisningen då moderföretaget i samtliga fall kan styra tidpunkten för återföring av de temporära skillnaderna och det inte bedöms sannolikt att en återföring sker inom överskådlig framtid.

Uppskjuten skattefordran avseende underskottsavdrag eller andra framtida skattemässiga avdrag redovisas i den utsträckning det är sannolikt att avdraget kan avräknas mot överskott vid framtida beskattning.

Fordringar och skulder nettoredovisas endast när det finns en legal rätt till kvittning.

Aktuell skatt, liksom förändring i uppskjuten skatt, redovisas i resultaträkningen om inte skatten är hänförlig till en händelse eller transaktion som redovisas direkt i eget kapital. Skatteeffekter av poster som redovisas direkt mot eget kapital, redovisas mot eget kapital.

#### Immateriella tillgångar

Immateriella anläggningstillgångar redovisas till anskaffningsvärde minskat med ackumulerade avskrivningar och nedskrivningar.

Avskrivningar görs linjärt över den bedömda nyttjandetiden.

Goodwill skrivs av linjärt över den beräknade nyttjandeperioden. Den goodwill som uppkom vid förvärvet skrivs av på tio år då det rör sig om förvärv av två verksamheter, två dotterbolag, som förväntas ha en positiv värdeutveckling under de närmaste 10 åren enligt styrelsen.

#### Materiella anläggningstillgångar

Materiella anläggningstillgångar redovisas till anskaffningsvärde minskat med avskrivningar. I anskaffningsvärdet ingår utgifter som direkt kan hänföras till förvärvet av tillgången.

När en komponent i en anläggningstillgång byts ut, utranteras eventuell kvarvarande del av den gamla komponenten och den nya komponentens anskaffningsvärde aktiveras.

Utgifter för löpande reparation och underhåll redovisas som kostnader.

Realisationsvinst respektive realisationsförlust vid avyttring av en anläggningstillgång redovisas som Övrig rörelseintäkt respektive Övrig rörelsekostnad.

Materiella anläggningstillgångar skrivs av systematiskt över tillgångens bedömda nyttjandeperiod. När tillgångarnas avskrivningsbara belopp fastställs, beaktas i förekommande fall tillgångens restvärde. Följande avskrivningstider tillämpas:

Förbättringsutgifter på annans fastighet	3-20 år
Inventarier, verktyg och installationer	3-10 år

#### **Nedskrivningar av icke-finansiella tillgångar**

När det finns en indikation på att en tillgångs värde minskat, görs en prövning av nedskrivningsbehov. Har tillgången ett återvinningsvärde som är lägre än det redovisade värdet, skrivs den ner till återvinningsvärdet. Vid bedömning av nedskrivningsbehov grupperas tillgångarna på de lägsta nivåer där det finns separata identifierbara kassaflöden (kassagenererande enheter). För tillgångar, andra än goodwill, som tidigare skrivits ner görs per varje balansdag en prövning av om återföring bör göras.

#### **Leasingavtal**

Leasingavtal där de ekonomiska fördelar och risker som är hänförliga till leasingobjektet i allt väsentligt kvarstår hos leasegivaren, klassificeras som operationell leasing. Betalningar, inklusive en första förhöjd hyra, enligt dessa avtal redovisas som kostnad linjärt över leasingperioden.

#### **Finansiella instrument**

Finansiella instrument som redovisas i balansräkningen inkluderar kundfordringar och övriga fordringar, kortfristiga placeringar, leverantörsskulder, och låneskulder. Instrumenten redovisas i balansräkningen när Gullberg & Jansson blir part i instrumentets avtalsmässiga villkor. Finansiella tillgångar tas bort från balansräkningen när rätten att erhålla kassaflöden från instrumentet har löpt ut eller överförs och koncernen har överfört i stort sett alla risker och förmåner som är förknippade med äganderätten.

Finansiella skulder tas bort från balansräkningen när förpliktelserna har reglerats eller på annat sätt upphört.

#### Kundfordringar och övriga fordringar

Fordringar redovisas som omsättningstillgångar med undantag för poster med förfallodag mer än 12 månader efter balansdagen, vilka klassificeras som anläggningstillgångar. Fordringar tas upp till det belopp som förväntas bli inbetalt efter avdrag för individuellt bedömda osäkra fordringar.

#### Låneskulder och leverantörsskulder

Låneskulder och leverantörsskulder redovisas initialt till anskaffningsvärde efter avdrag för transaktionskostnader. Skiljer sig det redovisade beloppet från det belopp som ska återbetalas vid förfallotidpunkten periodiseras mellanskillnaden som räntekostnad över lånets löptid med hjälp av instrumentets effektivränta.

### **Varulager**

Varulagret värderas till det lägsta av anskaffningsvärdet och nettoförsäljningsvärdet. Anskaffningsvärdet fastställs med användning av först in, först ut-metoden (FIFU). För färdiga varor inkluderar anskaffningsvärdet förutom utgifter för inköp även utgifter för att bringa varorna till deras aktuella plats och skick.

Värdet av de produkter som ej anses vara försäljningsbara har skrivits ner.

### **Ersättningar till anställda**

Kortfristiga ersättningar: Kortfristiga ersättningar i koncernen utgörs av lön, sociala avgifter, betald semester, betald sjukfrånvaro, sjukvård och bonus. Kortfristiga ersättningar redovisas som en kostnad och en skuld då det finns en legal eller informell förpliktelse att betala ut en ersättning.

### **Kassaflödesanalys**

Kassaflödesanalysen upprättas enligt indirekt metod. Det redovisade kassaflödet omfattar endast transaktioner som medfört in- eller utbetalningar.

Som likvida medel klassificerar företaget, förutom kassamedel, disponibla tillgodohavanden hos banker och andra kreditinstitut samt kortfristiga likvida placeringar som är noterade på en marknadsplats och har en kortare löptid än tre månader från anskaffningstidpunkten. Förändringar i spärrade medel redovisas i investeringsverksamheten.

### **Moderföretagets redovisnings- och värderingsprinciper**

Samma redovisnings- och värderingsprinciper tillämpas i moderföretaget som i koncernen, förutom i de fall som anges nedan.

### **Eget kapital**

Eget kapital delas in i bundet och fritt kapital, i enlighet med ÅRLs indelning.

### **Aktier och andelar i dotterföretag**

Aktier och andelar i dotterföretag redovisas till anskaffningsvärde efter avdrag för eventuella nedskrivningar. I anskaffningsvärdet ingår köpeskillingen som erlagts för aktierna samt förvärvskostnader. Eventuella kapitaltillskott och koncernbidrag läggs till anskaffningsvärdet när de uppkommer. Utdelning från dotterföretag redovisas som intäkt.

### **Nyckeltalsdefinitioner**

#### Soliditet

Eget kapital och obeskattade reserver (med avdrag för uppskjuten skatt) i förhållande till balansomslutningen.

#### Avkastning på totalt kapital

Resultat före avdrag för räntekostnader i förhållande till balansomslutningen.

#### Avkastning på eget kapital

Resultat efter finansiella poster i förhållande till eget kapital och obeskattade reserver (med avdrag för uppskjuten skatt).

### **Not 2 Uppskattningar och bedömningar**

Under 2016 har det inte gjorts några uppskattningar och bedömningar som innebär en betydande risk för en väsentlig justering av de redovisade värdena för tillgångar och skulder under nästa räkenskapsår. Denna bedömning kommer att uppdateras årligen.

**Not 3 Valutakursdifferenser**

	Koncernen <u>2016</u>	<u>2015</u>	Moderbolaget <u>2016</u>	<u>2015</u>
I rörelseresultatet ingår valutakursdifferenser avseende rörelsefordringar och rörelseskulder enligt följande:				
Övriga rörelseintäkter	993 221	0	951 308	478 309
Övriga rörelsekostnader	<u>-770 386</u>	<u>0</u>	<u>-497 901</u>	<u>-585 023</u>
Summa	<u>222 835</u>	<u>0</u>	<u>453 407</u>	<u>-106 714</u>

**Not 4 Ersättning till revisorerna**

	Koncernen <u>2016</u>	<u>2015</u>	Moderbolaget <u>2016</u>	<u>2015</u>
<u>LR Revision Kattegatt KB</u>				
Revisionsuppdraget	157 600	0	129 613	93 619
Summa	<u>157 600</u>	<u>0</u>	<u>129 613</u>	<u>93 619</u>

**Not 5 Operationella leasingavtal**

	Koncernen <u>2016</u>	<u>2015</u>	Moderbolaget <u>2016</u>	<u>2015</u>
Framtida minimileaseavgifter, som ska erläggas avseende icke uppsägningsbara leasingavtal:				
Förfaller till betalning inom ett år	1 392 604	0	1 176 556	240 540
Förfaller till betalning senare än ett men inom 5 år	4 274 976	0	4 125 364	18 000
Förfaller till betalning senare än fem år	<u>7 119 500</u>	<u>0</u>	<u>7 119 500</u>	<u>0</u>
	12 787 080	0	12 421 420	258 540
Under perioden kostnadsförda leasingavgifter	1 777 537	0	1 577 071	194 989

I koncernens redovisning utgörs den operationella leasingen i allt väsentligt av hyrda fastigheter/lokaler.

**Not 6 Löner, andra ersättningar och sociala kostnader**

	Koncernen <u>2016</u>	<u>2015</u>	Moderbolaget <u>2016</u>	<u>2015</u>
<b>Medelantalet anställda</b>				
Kvinnor	6	0	6	5
Män	<u>6</u>	<u>0</u>	<u>4</u>	<u>3</u>
Totalt	<u>12</u>	<u>0</u>	<u>10</u>	<u>8</u>

	Koncernen		Moderbolaget	
	<u>2016</u>	<u>2015</u>	<u>2016</u>	<u>2015</u>
<b>Löner, ersättningar, sociala avgifter och pensionskostnader</b>				
Löner och ersättningar till styrelsen, vice VD och verkställande direktören	2 809 347	0	2 202 754	1 904 680
Löner och ersättningar till övriga anställda	<u>3 677 549</u>	<u>0</u>	<u>3 073 817</u>	<u>2 761 940</u>
	6 486 896	0	5 276 571	4 666 620
Sociala avgifter enligt lag och avtal	2 032 885	0	1 712 601	1 754 266
Pensionskostnader för styrelsen och verkställande direktören	323 033	0	323 033	434 488
Pensionskostnader för övriga anställda	<u>406 412</u>	<u>0</u>	<u>406 412</u>	<u>401 027</u>
Totalt	<u>9 249 226</u>	<u>0</u>	<u>7 718 617</u>	<u>7 256 401</u>

**Styrelseledamöter och ledande befattningshavare (tkr)**

Antal styrelseledamöter på balansdagen

Kvinnor	2	0	2	1
Män	<u>5</u>	<u>0</u>	<u>4</u>	<u>4</u>
Totalt	<u>7</u>	<u>0</u>	<u>6</u>	<u>5</u>

**Specifikation av löner och ersättningar till ledande befattningshavare (tkr)**

Namn	Titel	<u>2016</u>	<u>2015</u>
Alex Molvin	VD/Styrelseledamot	1 268	943
Peter Ragnarsson	Styrelseordförande	150	150
Lars-Erik Andersson	Styrelseledamot	100	100
Susanna Hilleskog	Styrelseledamot	100	0
Lottie Gustafsson Svedenstedt	Styrelseledamot	100	0
Marie Jensen	CFO och Vice VD	848	712
Gaétan Boyer	Styrelseledamot	607	0

**Not 7 Skatt på årets resultat**

	Koncernen		Moderbolaget	
	<u>2016</u>	<u>2015</u>	<u>2016</u>	<u>2015</u>
Aktuell skatt	-194 954	0	0	0
Uppskjuten skatt	<u>498 432</u>	<u>0</u>	<u>686 422</u>	<u>0</u>
Skatt på årets resultat	<u>303 478</u>	<u>0</u>	<u>686 422</u>	<u>0</u>
Redovisat resultat före skatt	-510 315	0	-1 672 607	0
Skatt beräknad enligt gällande skattesats (22%)	112 269	0	367 974	0
Skatteeffekt av ej avdragsgilla kostnader och skattepliktiga intäkter	-61 415	0	65 824	0
Effekt av uppskjuten skatt på underskottsavdrag	<u>252 624</u>	<u>0</u>	<u>252 624</u>	<u>0</u>
Redovisad skattekostnad	<u>303 478</u>	<u>0</u>	<u>686 422</u>	<u>0</u>

**Not 8 Uppskjuten skatt**

	Koncernen <u>2016</u>	<u>2015</u>	Moderbolaget <u>2016</u>	<u>2015</u>
Skillnaden mellan å ena sidan den inkomstskatt som har redovisats i resultaträkningen samt å andra sidan den inkomstskatt som belöper sig på verksamheten utgörs av				
uppskjuten skatt på obeskattade reserver	-330 051	0	0	0
uppskjuten skattefordran på underskottsavdrag	<u>686 422</u>	<u>0</u>	<u>686 422</u>	<u>0</u>
	<u>356 371</u>	<u>0</u>	<u>686 422</u>	<u>0</u>

**Not 9 Koncessioner, patent, licenser, varumärken samt liknande rättigheter**

	Koncernen <u>2016</u>	<u>2015</u>	Moderbolaget <u>2016</u>	<u>2015</u>
Årets nyanskaffningar	<u>268 033</u>	<u>0</u>	<u>268 033</u>	<u>0</u>
Utgående ackumulerade anskaffningsvärden	268 033	0	268 033	0
Utgående restvärde enligt plan	<u>268 033</u>	<u>0</u>	<u>268 033</u>	<u>0</u>

**Not 10 Goodwill**

	Koncernen <u>2016</u>	<u>2015</u>
Genom förvärv från dotterföretag	<u>6 425 366</u>	<u>0</u>
Utgående ackumulerade anskaffningsvärden	6 425 366	0
Årets avskrivningar	<u>-535 448</u>	<u>0</u>
Utgående ackumulerade avskrivningar	-535 448	0
Utgående restvärde enligt plan	<u>5 889 918</u>	<u>0</u>

**Not 11 Förbättringsutgift på annans fastighet**

	Koncernen <u>2016</u>	<u>2015</u>	Moderbolaget <u>2016</u>	<u>2015</u>
Inköp förbättring på annans byggnad	<u>1 324 406</u>	<u>0</u>	<u>1 324 406</u>	<u>0</u>
Utgående ackumulerade anskaffningsvärden	1 324 406	0	1 324 406	0
Årets avskrivningar	<u>-46 456</u>	<u>0</u>	<u>-46 456</u>	<u>0</u>
Utgående ackumulerade avskrivningar	-46 456	0	-46 456	0
Utgående restvärde enligt plan	<u>1 277 950</u>	<u>0</u>	<u>1 277 950</u>	<u>0</u>

**Not 12 Inventarier, verktyg och installationer**

	Koncernen <u>2016</u>	<u>2015</u>	Moderbolaget <u>2016</u>	<u>2015</u>
Ingående anskaffningsvärden	251 020	0	251 020	251 020
Inköp	<u>332 556</u>	<u>0</u>	<u>292 636</u>	<u>0</u>
Utgående ackumulerade anskaffningsvärden	583 576	0	543 656	251 020
Ingående avskrivningar	-109 217	0	-109 217	-75 615
Årets avskrivningar	<u>-84 835</u>	<u>0</u>	<u>-81 509</u>	<u>-33 602</u>
Utgående ackumulerade avskrivningar	-194 052	0	-190 726	-109 217
Utgående restvärde enligt plan	<u>389 524</u>	<u>0</u>	<u>352 930</u>	<u>141 803</u>



**Not 13 Förutbetalda kostnader och upplupna intäkter**

	Koncernen		Moderbolaget	
	<u>2016-12-31</u>	<u>2015-12-31</u>	<u>2016-12-31</u>	<u>2015-12-31</u>
Förutbetalda hyror	250 413	0	250 413	56 252
Övriga poster	<u>327 631</u>	<u>0</u>	<u>242 510</u>	<u>218 509</u>
Summa	<u>578 044</u>	<u>0</u>	<u>492 923</u>	<u>274 761</u>

**Not 14 Aktiekapital**

Aktiekapitalet består av 8 584 027 st aktier med kvotvärde 0,125 kr.

**Not 15 Förslag till disposition av resultatet**

	<u>2016</u>	<u>2015</u>
Till årsstämman förfogande står följande vinstmedel:		
Överkursfond	27 002 886	15 402 899
Balanserade vinstmedel	1 586 051	81 578
Årets resultat	<u>-986 185</u>	<u>2 362 876</u>
	27 602 752	17 847 353
Styrelsen föreslår att vinstmedlen disponeras så att		
i ny räkning överförs	<u>27 602 752</u>	<u>17 847 553</u>
	27 602 752	17 847 553

**Not 16 Checkräkningskredit**

	Koncernen		Moderbolaget	
	<u>2016-12-31</u>	<u>2015-12-31</u>	<u>2016-12-31</u>	<u>2015-12-31</u>
Beviljat belopp på checkräkningskredit uppgår till	<u>3 500 000</u>	<u>0</u>	<u>3 000 000</u>	<u>2 000 000</u>

**Not 17 Upplupna kostnader och förutbetalda intäkter**

	Koncernen		Moderbolaget	
	<u>2016-12-31</u>	<u>2015-12-31</u>	<u>2016-12-31</u>	<u>2015-12-31</u>
Upplupna löner	54 450	0	54 450	309 608
Upplupna semesterlöner	535 741	0	466 101	338 849
Upplupna sociala avgifter	168 330	0	146 449	106 466
Övriga poster	<u>757 991</u>	<u>0</u>	<u>682 009</u>	<u>660 427</u>
Summa	<u>1 516 512</u>	<u>0</u>	<u>1 349 009</u>	<u>1 415 350</u>

**Not 18 Förvärv av likvida medel i koncernföretag**

Den 29:e februari förvärvade Gullberg & Jansson AB (publ) 100% av kapital och röster i Poolvärlden AB (namnändrat i december 2016 till Gullberg & Jansson of Sweden AB) och Stads & Park Produkter i Stockholm AB. De tillgångar och skulder som redovisades till följd av förvärvet vid förvärvstillfället samt påverkan på koncernens likvida medel var enligt nedanstående:

	Koncernen <u>2016</u>
Goodwill	6 425 366
Varulager	2 558 584
Kortfristiga fordringar	963 562
Kassa / Bank	1 243 498
Kortfristiga skulder	-1 896 730
Uppskjuten skatteskuld	<u>-142 062</u>
Förvärvspris	<u>9 152 218</u>
Likvida medel i förvärvade bolag genom apportionering	1 243 498
Kontant nyemission	3 138 800
Emissionskostnader	<u>-364 735</u>
Påverkan på likvida medel	<u>4 017 563</u>

**Not 19 Andelar i koncernföretag**

<u>Koncernen</u>	<u>Org nr</u>	<u>Säte</u>	<u>Kapital- andel (%)</u>
Gullberg & Jansson of Sweden AB	556929-9356	Helsingborg	100
Stads & Park Produkter i Stockholm AB	556899-2480	Stockholm	100
Moderbolaget	Kapital- andel %	Rösträts- andel %	Antal aktier Bokfört värde 2016-12-31
Gullberg & Jansson of Sweden AB	100	100	2 000 6 381 474
Stads & Park Produkter i Stockholm AB	<u>100</u>	<u>100</u>	<u>2 000 2 770 743</u>
Summa			<u>9 152 217</u>

**Not 20 Ställda säkerheter**

	Koncernen		Moderbolaget	
	<u>2016-12-31</u>	<u>2015-12-31</u>	<u>2016-12-31</u>	<u>2015-12-31</u>
<b>För egna avsättningar och skulder</b>				
Avseende Skulder till kreditinstitut				
Företagsinteckningar	<u>9 000 000</u>	<u>0</u>	<u>8 000 000</u>	<u>8 000 000</u>
Summa ställda säkerheter	<u>9 000 000</u>	<u>0</u>	<u>8 000 000</u>	<u>8 000 000</u>

**Not 21 Väsentliga händelser efter räkenskapsårets slut**

I februari 2017 offentliggjordes det att moderbolaget Gullberg & Jansson AB (publ) och dotterbolaget Poolvärlden AB integrerat sina verksamheter inom swimmingpoolbranschen med syfte att utvinna intäcks- och kostnadssynergier. Dotterbolaget Poolvärlden AB har i december 2016 namnändrats till Gullberg & Jansson of Sweden AB och har i februari 2017 via en inkråmsöverlåtelse förvärvat verksamheten inom swimmingpoolbranschen från moderbolaget Gullberg & Jansson AB (publ). Moderbolaget renodlas därmed till att endast utföra administrativa och koncerngemensamma tjänster. Gullberg & Jansson of Sweden AB kommer att marknadsföra sig under varumärket Gullberg & Jansson och fokusera sina marknads- och säljaktiviteter till främst Sverige men också Danmark, Norge och Finland. Tidigare offentliggjorda marknadsåtsättningar utanför Norden kommer att avslutas under 2017 utan någon förväntad resultatpåverkan.

**Förväntningar avseende den framtida utvecklingen**

Affärsområdet Gullberg & Jansson har som strategi att ytterligare stärka sin ställning som ledande leverantör av miljösmapta poolprodukter i Norden.

Affärsområdet Stads & Parkprodukter har som strategi att stärka sin marknadsposition på den professionella grönytemarknaden i Sverige och Norge. Stads & Parkprodukter marknadsför ett produktsortiment som är fokuserat på miljövänliga, batteridrivna grönytemaskiner för professionell park- och grönyteskötsel.

Gullberg & Jansson-koncernens målsättning är att långsiktigt bibehålla lönsam tillväxt, både organiskt och genom företagsförvärv. Under 2017 finns det en betydande marknadspotential för affärsområdena Gullberg & Jansson och Stads & Parkprodukter att öka sin försäljning. Sammantaget sett ligger detta till grund för styrelsens prognos om att koncernens rörelseresultat för 2017 förväntas att överstiga rörelseresultatet för 2016.

Affärsområdena Gullberg & Jansson och Stads & Parkprodukter har en säsongsmässig omsättnings- och resultatvariation till följd av inriktningen på swimmingpoolmarknaden, respektive grönytebranschen. Säsongsvariationen innebär normalt sett att andra och tredje kvartalet är väsentligt bättre omsättnings- och resultatmässigt än första och fjärde kvartalet. Bolagets försäljning är väderkänslig och påverkas positivt av varmt och soligt väder.

**Underskrifter**

Helsingborg 2017-05-09

Alex Molvin  
Verkställande direktör

Peter Ragnarsson  
Ordförande

Lars-Erik Andersson

Lottie Gustafsson Svedenstedt

Susanna Hilleskog

Gaétan Boyer

Min revisionsberättelse har lämnats 2017-05-09

Lennart Petersson  
Auktoriserad Revisor

# Revisionsberättelse

## Till bolagsstämman i Gullberg & Jansson AB (publ)

Org.nr 556690-5989

## Rapport om årsredovisningen och koncernredovisningen

### **Uttalanden**

Jag har utfört en revision av årsredovisningen och koncernredovisningen för Gullberg & Jansson AB (publ) för år 2016.

Bolagets årsredovisning och koncernredovisning ingår i den tryckta versionen av detta dokument på sidorna 16-36.

Enligt min uppfattning har årsredovisningen och koncernredovisningen upprättats i enlighet med årsredovisningslagen och ger en i alla väsentliga avseenden rättvisande bild av moderbolagets och koncernens finansiella ställning per den 2016-12-31 och av dess finansiella resultat och kassaflöde för året enligt årsredovisningslagen. Förvaltningsberättelsen är förenlig med årsredovisningens och koncernredovisningens övriga delar.

Jag tillstyrker därför att bolagsstämman fastställer resultaträkningen och balansräkningen för moderbolaget och koncernen.

### **Grund för uttalanden**

Jag har utfört revisionen enligt International Standards on Auditing (ISA) och god revisionsred i Sverige. Mitt ansvar enligt dessa standarder beskrivs närmare i avsnittet *Revisorns ansvar*. Jag är oberoende i förhållande till moderbolaget och koncernen enligt god revisorsred i Sverige och har i övrigt fullgjort mitt yrkesetiska ansvar enligt dessa krav.

Jag anser att de revisionsbevis jag har inhämtat är tillräckliga och ändamålsenliga som grund för mina uttalanden.

### **Styrelsens och verkställande direktörens ansvar**

Det är styrelsen och verkställande direktören som har ansvaret för att årsredovisningen och koncernredovisningen upprättas och att den ger en rättvisande bild enligt årsredovisningslagen. Styrelsen och verkställande direktören ansvarar även för den interna kontroll som de bedömer är nödvändig för att upprätta en årsredovisning och koncernredovisning som inte innehåller några väsentliga felaktigheter, vare sig dessa beror på oegentligheter eller på fel.

Vid upprättandet av årsredovisningen och koncernredovisningen ansvarar styrelsen och verkställande direktören för bedömningen av bolagets och koncernens förmåga att fortsätta verksamheten. De upplyser, när så är tillämpligt, om förhållanden som kan påverka förmågan att fortsätta verksamheten och att använda antagandet om fortsatt drift. Antagandet om fortsatt drift tillämpas dock inte om styrelsen och verkställande direktören avser att likvidera bolaget, upphöra med verksamheten eller inte har något realistiskt alternativ till att göra något av detta.

### **Revisorns ansvar**

Mina mål är att uppnå en rimlig grad av säkerhet om huruvida årsredovisningen och koncernredovisningen som helhet inte innehåller några väsentliga felaktigheter, vare sig dessa beror på oegentligheter eller på fel, och att lämna en revisionsberättelse som innehåller mina uttalanden. Rimlig säkerhet är en hög grad av säkerhet, men är ingen garanti för att en revision som utförs enligt ISA och god revisionsred i Sverige alltid kommer att upptäcka en väsentlig felaktighet om en sådan finns. Felaktigheter kan uppstå på grund av oegentligheter eller fel och anses vara väsentliga om de enskilt eller tillsammans rimligen kan förväntas påverka de ekonomiska beslut som användare fattar med grund i årsredovisningen och koncernredovisningen.

Som del av en revision enligt ISA använder jag professionellt omdöme och har en professionellt skeptisk inställning under hela revisionen. Dessutom:

- identifierar och bedömer jag riskerna för väsentliga felaktigheter i årsredovisningen och koncernredovisningen, vare sig dessa beror på oegentligheter eller på fel, utformar och utför granskningsåtgärder bland annat utifrån dessa risker och inhämtar revisionsbevis som är tillräckliga och ändamålsenliga för att utgöra en grund för mina uttalanden. Risken för att inte upptäcka en väsentlig felaktighet till följd av oegentligheter är högre än för en väsentlig felaktighet som beror på fel, eftersom oegentligheter kan innefatta agerande i maskopi, förfalskning, avsiktliga utelämnanden, felaktig information eller åsidosättande av intern kontroll.

- skaffar jag mig en förståelse av den del av bolagets interna kontroll som har betydelse för min revision för att utforma granskningsåtgärder som är lämpliga med hänsyn till omständigheterna, men inte för att uttala mig om effektiviteten i den interna kontrollen.

- utvärderar jag lämpligheten i de redovisningsprinciper som används och rimligheten i styrelsens och verkställande direktörens uppskattningar i redovisningen och tillhörande upplysningar.

- drar jag en slutsats om lämpligheten i att styrelsen och verkställande direktören använder antagandet om fortsatt drift vid upprättandet av årsredovisningen och koncernredovisningen. Jag drar också en slutsats, med grund i de inhämtade revisionsbevisen, om huruvida det finns någon väsentlig osäkerhetsfaktor som avser sådana händelser eller förhållanden som kan leda till betydande tvivel om bolagets och koncernens förmåga att fortsätta verksamheten. Om jag drar slutsatsen att det finns en väsentlig osäkerhetsfaktor, måste jag i revisionsberättelsen fästa uppmärksamheten på upplysningarna i årsredovisningen och koncernredovisningen om den väsentliga osäkerhetsfaktorn eller, om sådana upplysningar är otillräckliga, modifiera uttalandet om årsredovisningen och koncernredovisningen. Mina slutsatser baseras på de revisionsbevis som inhämtas fram till datumet för revisionsberättelsen. Dock kan framtida händelser eller förhållanden göra att ett bolag och en koncern inte längre kan fortsätta verksamheten.

- utvärderar jag den övergripande presentationen, strukturen och innehållet i årsredovisningen och koncernredovisningen, däribland upplysningarna, och om årsredovisningen och koncernredovisningen återger de underliggande transaktionerna och händelserna på ett sätt som ger en rättvisande bild.

- inhämtar jag tillräckliga och ändamålsenliga revisionsbevis avseende den finansiella informationen för enheterna eller affärsaktiviteterna inom koncernen för att göra ett uttalande avseende koncernredovisningen. Jag ansvarar för styrning, övervakning och utförande av koncernrevisionen. Jag är ensam ansvarig för mina uttalanden.

Jag måste informera styrelsen om bland annat revisionens planerade omfattning och inriktning samt tidpunkten för den. Jag måste också informera om betydelsefulla iakttagelser under revisionen, däribland de betydande brister i den interna kontrollen som jag identifierat.

## Rapport om andra krav enligt lagar och andra författningar

### **Uttalanden**

Utöver min revision av årsredovisningen och koncernredovisningen har jag även utfört en revision av styrelsens och verkställande direktörens förvaltning för Gullberg & Jansson AB (publ) för år 2016 samt av förslaget till dispositioner beträffande bolagets vinst eller förlust.

Jag tillstyrker att bolagsstämman disponerar vinsten enligt förslaget i förvaltningsberättelsen och beviljar styrelsens ledamöter och verkställande direktören ansvarsfrihet för räkenskapsåret.

### **Grund för uttalanden**

Jag har utfört revisionen enligt god revisionssed i Sverige. Mitt ansvar enligt denna beskrivs närmare i avsnittet *Revisorns ansvar*. Jag är oberoende i förhållande till moderbolaget och koncernen enligt god revisorssed i Sverige och har i övrigt fullgjort mitt yrkesetiska ansvar enligt dessa krav.

Jag anser att de revisionsbevis jag har inhämtat är tillräckliga och ändamålsenliga som grund för mina uttalanden.

### **Styrelsens och verkställande direktörens ansvar**

Det är styrelsen som har ansvaret för förslaget till dispositioner beträffande bolagets vinst eller förlust. Vid förslag till utdelning innefattar detta bland annat en bedömning av om utdelningen är försvarlig med hänsyn till de krav som bolagets och koncernens verksamhetsart, omfattning och risker ställer på storleken av moderbolagets och koncernens egna kapital, konsolideringsbehov, likviditet och ställning i övrigt.

Styrelsen ansvarar för bolagets organisation och förvaltningen av bolagets angelägenheter. Detta innefattar bland annat att fortlöpande bedöma bolagets och koncernens ekonomiska situation och att tillse att bolagets organisation är utformad så att bokföringen, medelsförvaltningen och bolagets ekonomiska angelägenheter i övrigt kontrolleras på ett betryggande sätt. Den verkställande direktören ska sköta den löpande förvaltningen enligt styrelsens riktlinjer och anvisningar och bland annat vidta de åtgärder som är nödvändiga för att bolagets bokföring ska fullgöras i överensstämmelse med lag och för att medelsförvaltningen ska skötas på ett betryggande sätt.

### **Revisorns ansvar**

Mitt mål beträffande revisionen av förvaltningen, och därmed mitt uttalande om ansvarsfrihet, är att inhämta revisionsbevis för att med en rimlig grad av säkerhet kunna bedöma om någon styrelseledamot eller verkställande direktören i något väsentligt avseende:

- företagit någon åtgärd eller gjort sig skyldig till någon försummelse som kan föranleda ersättningsskyldighet mot bolaget, eller
- på något annat sätt handlat i strid med aktiebolagslagen, årsredovisningslagen eller bolagsordningen.

Mitt mål beträffande revisionen av förslaget till dispositioner av bolagets vinst eller förlust, och därmed mitt uttalande om detta, är att med rimlig grad av säkerhet bedöma om förslaget är förenligt med aktiebolagslagen.

Rimlig säkerhet är en hög grad av säkerhet, men ingen garanti för att en revision som utförs enligt god revisionssed i Sverige alltid kommer att upptäcka åtgärder eller försummelser som kan föranleda ersättningsskyldighet mot bolaget, eller att ett förslag till dispositioner av bolagets vinst eller förlust inte är förenligt med aktiebolagslagen.

Som en del av en revision enligt god revisionssed i Sverige använder jag professionellt omdöme och har en professionellt skeptisk inställning under hela revisionen. Granskningen av förvaltningen och förslaget till dispositioner av bolagets vinst eller förlust grundar sig främst på revisionen av räkenskaperna. Vilka tillkommande granskningsåtgärder som utförs baseras på min professionella bedömning med utgångspunkt i risk och väsentlighet. Det innebär att jag fokuserar granskningen på sådana åtgärder, områden och förhållanden som är väsentliga för verksamheten och där avsteg och överträdelser skulle ha särskild betydelse för bolagets situation. Jag går igenom och prövar fattade beslut, beslutsunderlag, vidtagna åtgärder och andra förhållanden som är relevanta för mitt uttalande om ansvarsfrihet. Som underlag för mitt uttalande om styrelsens förslag till dispositioner beträffande bolagets vinst eller förlust har jag granskat om förslaget är förenligt med aktiebolagslagen.

Ängelholm den 9 maj 2017

Lennart Petersson  
Auktoriserad revisor

## Aktien och aktiekapitalet

### Aktiens utveckling 2016

Sista betalkurs den 30 december 2016 var 5,05 (4,90) kronor. Den högsta noteringen, 9,00 (4,94) kronor, noterades den 14 mars. Årets lägsta notering 4,05 (2,70) kronor, noterades den 15 januari. Totala antalet aktier uppgick den 31 december 2016 till 8 584 027 st. Den totala omsättningen av aktier på Aktietorget uppgick under perioden 1 januari 2016 – 31 december 2016 till 1 847 440 (732 831) st. aktier, motsvarande ett totalt värde på 11 216 025 (2 645 506) kronor. Detta motsvarar en omsättningshastighet om 22 (12) procent av totala antalet aktier. Totalt antal aktietransaktioner under 2016 uppgick via Aktietorget till 1 988 st. Genomsnittligt antal omsatta aktier per dag uppgick till 989 (2 931) st. Den volymvägda genomsnittliga aktiekursen under 2016 uppgick till 6,07 (3,61) kronor. Börsvärdet per 31 december 2016 uppgick till 43,3 (29,3) MSEK, en ökning med 48 procent.

### Aktietorget och likviditetsgaranti

Gullberg & Jansson är listad på Aktietorget sedan juni 2012. Mangold Fondkommission AB är likviditetsgarant för Gullberg & Jansson-aktien i syfte att förbättra likviditeten och minska skillnaden mellan köp- och säljkurs för aktien.

Enligt villkoren i avtalet åtar sig Mangold Fondkommission att ställa köp- och säljkurser för ett belopp motsvarande minst 6 000 SEK för Gullberg & Jansson-aktien. Likviditetsgarantin säkerställer att skillnad mellan köp- och säljkurs inte överstiger sex procent.

### Utdelning

Styrelsen föreslår utdelning om 0 SEK per aktie för verksamhetsåret 2016 (0,10 SEK per aktie år 2015). Styrelsen föreslår att ingen utdelning lämnas mot bakgrund av resultatet efter skatt för 2016, i enlighet med gällande utdelningspolicy som står fast.

### Aktiens totalavkastning

Totalavkastning avser den verkliga utvecklingen av en aktieplacering och utgörs av kursförändring inklusive återinvesterad utdelning. Gullberg & Janssons totalavkastning för 2016 var 5 procent. Den genomsnittliga, årliga totalavkastningen har under perioden 2012-2016 uppgått till 7 procent.



## Aktiekapitalet

- Aktiekapitalet skall utgöra lägst 500 000 kronor och högst 2 000 000.
- Antalet aktier i Bolaget skall lägst vara 4 000 000 och högst 16 000 000 stycken.
- Registrerat aktiekapital är 1073003,375 kronor. Kvotvärde är 0,125 kronor.
- Det finns endast ett aktieslag. Varje aktie har lika rätt till andel i Bolagets tillgångar och resultat samt ger en (1) röst på bolagsstämman.

## Bemyndigande

Vid årsstämman den 26 maj 2016 bemyndigades styrelsen att vid ett eller flera tillfällen före nästa årsstämma, med eller utan avvikelser från aktieägarnas företrädesrätt,

att besluta om nyemission av aktier. Bemyndigandet är begränsat på så sätt att antalet aktier som ska kunna ges ut inte ska överstiga tio procent av på stämmodagen utestående aktier. aktieägarnas företrädesrätt.

## Övrigt

Det finns inga konvertibla eller utbytbara värdepapper eller värdepapper förenade med rätt till teckning av annat värdepapper. Det finns inga utestående optionsprogram. Bolagets aktier kan fritt överlåtas på annan part. Under det senaste och nuvarande räkenskapsåret har inga officiella uppköpsbud gjorts av någon tredje part.

### Aktiekapitalets utveckling

År	Händelse	Kvotvärde (kr)	Ökning av antalet aktier (st)	Ökning av aktiekapital (kr)	Totalt antal aktier (st)	Totalt aktiekapital (kr)
2005	Bolagsbildning	0,1	1 000 000	100 000,00	1 000 000	100 000,00
2006	Nyemission	0,1	485 714	48 571,40	1 485 714	148 571,40
2007	Nyemission	0,1	165 096	16 509,60	1 650 810	165 081,00
2008	Nyemission	0,1	377 700	37 770,00	2 028 510	202 851,00
2011:1	Fondemission	0,25	0	304 276,50	2 028 510	507 127,50
2011:2	Split 2:1	0,125	2 028 510	0	4 057 020	507 127,50
2012	Nyemission	0,125	1 750 000	218 750,00	5 807 020	725 877,50
2014	Nyemission	0,125	166 650	20 831,25	5 973 670	764 708,75
2016	Apportemission	0,125	2 020 357	252 544,625	7 994 027	999 253,375
2016	Nyemission	0,125	590 000	73 750	8 584 027	1 073 003,375

## Tidpunkter för ekonomisk information

30 maj 2017	Delårsrapport januari - mars 2017 och årsstämma
29 augusti 2017	Delårsrapport januari - juni 2017
31 oktober 2017	Delårsrapport januari - september 2017
27 februari 2018	Bokslutskommuniké 2017

### Årsstämma

Årsstämman äger rum tisdagen den 30 maj kl. 15.00-17.00 på bolagets kontor, Hortensiangatan 7 i Helsingborg. Rösträttsregistrering börjar kl. 14.30 och avbryts när stämman öppnas.

### Rätt till deltagande och anmälan om deltagande

Rätt att delta i årsstämman har den som dels upptagits som aktieägare i den av Euroclear Sweden AB förda aktieboken avseende förhållandena den 23 maj 2017, dels senast den 23 maj 2017 till bolaget anmäler sin avsikt att delta i årsstämman. Anmälan kan ske skriftligt under adress Gullberg & Jansson AB, Hortensiangatan 7, 256 68 Helsingborg, via e-post till [info@gullbergjansson.se](mailto:info@gullbergjansson.se), per telefon +46 (0)42 311 15 00 eller per telefax +46 (0)42 34 02 10. Vid anmälan ska anges namn, adress, person- eller organisationsnummer, telefon dagtid, samt gärna även uppgift om, i förekommande fall, antal biträden (högst två). Efter registrerad anmälan kommer anmälan att motta en bekräftelse. Om ingen bekräftelse erhålls har anmälan inte skett på rätt sätt.

Aktieägare som har sina aktier förvaltarregistrerade, d.v.s. förvarade i en depå, måste tillfälligt inregistrera aktierna i eget namn i den av Euroclear Sweden AB förda aktieboken för att få delta i stämman. Sådan registrering måste vara verkställd senast den 23 maj 2017 och bör begäras i god tid före denna dag hos den som förvaltar aktierna.

### Fullmakt

Om aktieägare avser låta sig företrädas av ombud ska fullmakt utfärdas för ombudet. Fullmakten ska vara skriftlig, av aktieägaren undertecknad och daterad. Om aktieägaren är en juridisk person ska kopia av registreringsbevis eller, om sådan handling inte finns, motsvarande behörighetshandling bifogas anmälan. Handlingen ska styrka rätten hos den som undertecknat fullmakten att utse ombud för den juridiska personen. För att underlätta registreringen vid stämman bör fullmakt i original samt registreringsbevis och andra behörighetshandlingar vara bolaget till handa under ovanstående adress senast den 23 maj 2017. Om fullmakt och övriga behörighetshandlingar inte insänts i förväg ska fullmakt i original samt övriga behörighetshandlingar kunna uppvisas vid stämman. Fullmaktsformulär finns tillgängligt hos bolaget och på bolagets webbplats, [www.gullbergjansson.se](http://www.gullbergjansson.se), och sänds på begäran till aktieägare som uppger sin postadress.

## Övrigt

### Utdelningspolicy

Styrelsen har för avsikt att föreslå en årlig utdelning som i genomsnitt, över en konjunkturcykel, ska uppgå till cirka 30% av resultatet efter skatt. Detta under förutsättning att en bedömning av koncernens kon-solideringsbehov, likviditet och finansiella ställning i övrigt är förenlig med utdelningens storlek.

### Transaktioner med närstående

Några transaktioner med närstående, förutom löner, ersättningar och övrigt som redovisas på denna sida föreligger inte.

### Väsentliga avtal

Gullberg & Jansson har inte slutit några väsentliga avtal utanför den löpande verksamheten under de senaste två åren.

### Regelverk

Bolaget avser följa all lagstiftning, författningar och rekommendationer som är tillämpliga på bolag som är anslutna till AktieTorget. Följande regelverk är tillämpliga; Aktiebolagslagen,

Lagen om handel med finansiella instrument, och AktieTorgets anslutningsavtal.

### Revisor

Lennart Petersson, auktoriserad revisor, LR  
Revision Kattegatt KB.

### Övrigt

Ingen av styrelsens ledamöter eller ledande befattningshavare har under de senaste fem åren haft näringsförbud eller i övrigt anklagats av myndigheter. Inga av dessa personer har åtalats för bedrägerirelaterade mål eller dylikt. Det föreligger inte någon intressekonflikt mellan bolaget och någon styrelseledamot eller ledande befattningshavare.

Det förekommer inga särskilda överenskommelser med större aktieägare, kunder, leverantörer eller andra parter där styrelsemedlemmar eller andra ledande befattningshavare ingår.